
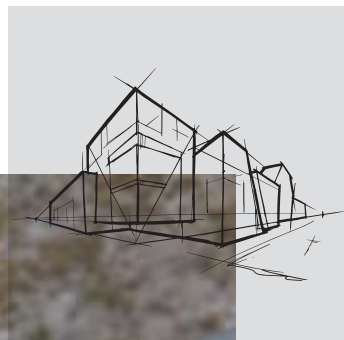


Chicago Metallic™ T15 Click 2790

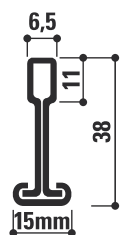
Ficha técnica



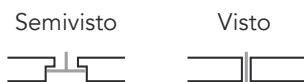
Chicago Metallic™ T15 Click 2790

- Perfilera T15 con primario universal y secundarios a click
- Instalación rápida y precisa con click audible
- Perfilera robusta y perfectamente alineada pudiendo ser desmontada repetidamente
- Perfilera toda en 38 mm de altura proporcionando alta capacidad de carga y compatibilidad con los accesorios

Sección transversal



Paneles compatibles



Conexión

Encaje sobrepuesto

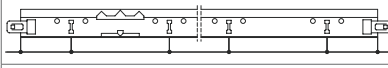
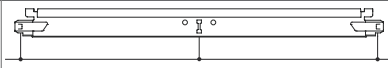
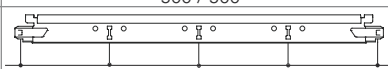


Gama

Familia de producto		Descripción	Altura (mm)	Longitud (mm)	Colores	Contenido Caja: uds.	Contenido Caja: ml	Contenido Caja: kg	Contenido Palet: cajas	Contenido Palet: kg
Primario										
T15 MR CL&HK		Primario T15 a click / a gancho	38	3600	001, 04, 11, 14, 16, 534, 54, 57, 88, 901, Color-all	15	54	17,1	50	856
Secundario										
T15 CT CLICK		Secundario T15 a click	38	600	001, 04, 11, 14, 16, 534, 54, 57, 88, 901, Color-all	45	27	7,1	70	498
T15 CT CLICK			38	1200	001, 04, 11, 14, 16, 534, 54, 57, 88, 901, Color-all	45	54	13,7	72	989
Opciones para remates										
L19x24		Remate en L 24x19 mm	24	3050	001, 04, 11, 88, 901	40	122	23	60	1379
W20		Remate escalonado 20x20x20x20 mm	20	3050	001	20	61	27,8	60	1669
L24x24 FLEX		Remate flexible 24x24 mm - blanco	24	2500		10	25	5,3	50	267
F13		Perfil en F 27 x 16 mm para paneles con un espesor de 12,5 mm	39,5	3200	001, 04, 11, 88, 901	16	51,2	19,8	50	990
Accesorios										
FH B		Suspensión corrediza plegada para perfiles en T Chicago Metallic™	82			100		1,5		
HDC 4		Clip anti-levantamiento de acero para paneles con espesor 15-20 mm (canto A)				100		0,3		
QH HH 140		Cuelgue rápido con 2 ganchos				100		3,6	72	



Posición de las ranuras y los orificios de suspensión

Familia de producto	Descripción	Altura (mm)	Longitud (mm)	Slots	Distancia entre ranuras (mm)
T15 MR CL&HK	Primario T15 a click / a gancho	38	3600	36	 50 / 100 / 34 x 100 / 50
T15 CT CLICK	Secundario T15 a click	38	600	1	 300 / 300
T15 CT CLICK		38	1200	3	 300 / 300 / 300 / 300

Longitudes variables y ranuras especiales también disponibles bajo pedido.

Capacidad



Capacidad de carga

Distancia de los cuelgues (mm)	Modulación (mm)	Kg/m ²	
		Flexión máxima 2,5 mm	Flexión máxima 4,0 mm
1200	600 x 600	8,1	13,5
1200	1200 x 600	8,9	14,7



Reacción al fuego

A1



Resistencia a la corrosión

B



Medio ambiente

Totalmente reciclable