


Tu guía para conseguir la solución adecuada

La luz natural es fundamental para tu bienestar. El tamaño y la cantidad de las ventanas son determinantes para el aspecto y el confort de cada espacio del hogar.

15°-90°



0°-15°



1 Identifica la pendiente del tejado

Las ventanas de tejado VELUX se pueden instalar tanto en tejados inclinados como en cubiertas planas. Encuentra la ventana de tejado que mejor se adapte a tu hogar y a tu habitación en la **página 24** en el caso de ventanas de tejado inclinadas, o en la **página 56** si necesitas ventanas para cubierta plana.




3 Elige el acristalamiento

Todos los acristalamientos VELUX ofrecen un alto nivel de confort interior, independientemente del clima en el que se utilicen. Consulta las opciones de acristalamiento en la **página 14**.

2 Elige la cantidad de luz natural y ventilación

Para lograr el máximo confort, recomendamos que las zonas acristaladas representen el 15% del espacio total de la superficie de una habitación.

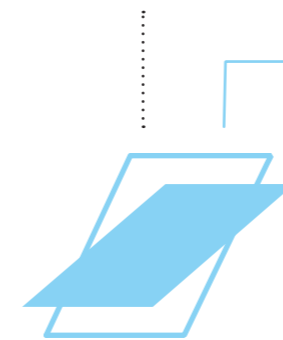


15%

15 m² x 15% = Acristalamiento de 2,25 m²

4 Elige el acabado interior


Las ventanas de tejado VELUX se presentan en una gran variedad de materiales que permite combinarlas con cualquier estilo del interior del hogar. Encuentra el acabado interior ideal para tu habitación.



Pintada en blanco
Poliuretano blanco
Barniz transparente

7 Elige el ajuste de la luz y la protección del calor

Asegúrate de dormir bien de día o de noche y mejora tu clima interior con persianas, toldos o cortinas. Elige entre una amplia gama de colores y diseños de accionamiento manual o mediante control remoto. Consulta nuestra gama completa de accesorios en la **página 100**.



5 Elige cómo accionar tu ventana

Todas las ventanas de tejado VELUX se pueden accionar manualmente o mediante control remoto, conectadas a la red eléctrica o alimentadas por energía solar. Gracias al pulsador de pared, es muy sencillo accionar incluso las ventanas de tejado de difícil acceso.

6 Elige los productos de instalación

Los productos de instalación VELUX están diseñados para adaptarse perfectamente a la ventana de tejado y al material de cubierta. Nuestro concepto de instalación integral simplifica la instalación y proporciona resultados duraderos y resistentes a las condiciones meteorológicas que, además, logran un acabado impecable.

