



Ventana de tejado 3en1

Tres ventanas en un solo marco

Con la ventana de tejado 3en1, puedes sacar el mayor provecho a espacios inhabilitados. Los perfiles finos del marco maximizan la cantidad de luz natural que entra en la habitación, mientras que su único marco hace que la instalación de 3 ventanas sea tan fácil como instalar una sola ventana de tejado VELUX.

- Sensación de amplitud
- Un solo marco para una instalación sencilla
- Compatible con la persiana SSLS, la persiana flexible SSSS y el toldo MSLS para la protección contra el calor y una amplia selección de cortinas interiores*
- La versión giratoria manual GGLS se puede convertir a ventana eléctrica o solar

*Para instalar una persiana exterior SSLS, SSSS o MSLS sobre una ventana GGLS solar, es necesario dos kits Z0Z 246. Ver página 102



3en1 giratoria solar

GGLS 207030

- Control a distancia
- 2 ventanas giratorias laterales con accionamiento solar GGL



3en1 giratoria manual

GGLS 2070

- 2 ventanas giratorias laterales manuales GGL
- Compatibles con los kits de conversión de energía solar o eléctrico



3en1 proyectante manual

GPLS 2070

- 2 ventanas proyectantes laterales manuales GPL
- Las ventanas se abren a cualquier posición hasta 45°
- No compatibles con los kits de conversión de energía solar o eléctrico

Opciones de acabado interior




20 - Pintada en blanco
Ideal para decoraciones interiores actuales

Opciones de acristalamiento

Acristalamiento	dobles	70
Reducción del ruido de lluvia	✓	
Laminado de seguridad	✓	
Cristal templado	✓	
Protección rayos UV	✓	
Fácil limpieza		
Anti-rocío		
Transmitancia térmica del acristalamiento (valor U _g)	1.0	

Más información sobre los acristalamientos en la página 10.



Accesorios disponibles

- La versión giratoria manual GGLS es compatible con los kits de conversión de energía solar o eléctrico. Se pueden convertir las ventanas manuales de los extremos en cualquier momento a accionamiento con energía solar o eléctrica con el kit KSX 100K o KMG 100K. El KMG 100K debe de instalarse junto con el KUX 110

Ver página 102.

Persianas y cortinas

- Instala persianas y toldos para la protección contra el calor y cortinas en el interior para oscurecer o ajustar la luz en una habitación
- Las cortinas están disponibles en accionamiento manual o solar. Solo se pueden instalar cortinas eléctricas si la ventana se convierte a eléctrica con el kit KMG 100K

Más información en la página 68.

Automatización del hogar

- La versión solar es compatible con VELUX ACTIVE with NETATMO. Por otro lado, si se instalan los kits de conversión solar o eléctrico KXS o KMG, la versión giratoria manual GGLS es compatible con VELUX ACTIVE with NETATMO para disfrutar de un control total desde tu móvil, ventilación basada en sensores y protección inteligente contra el calor

Más información en la página 119.

Tamaño ancho por alto en cm

VALOR Uw	FFKF06	FFKF08	días
W/m ² K	188x118	188x140	



Pintada en blanco

Pendiente del tejado : 15° / 55° - 90°

GGLS 207030	3en1 giratoria solar	1,4	2049	2235	8
GGLS 2070	3en1 giratoria manual	1,4	1101	1287	8
GPLS 2070	3en1 proyectante manual	1,4	1501	1687	8

Cerco de estanqueidad (incluye productos de instalación: premarco aislante BDx y lámina impermeable plisada BFX 1000)

EDWS 2000	Para material de cubierta ondulado	248	263	8
EDLS 2000	Para material de cubierta plano	248	263 ^A	8

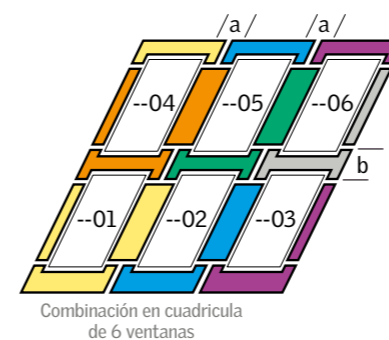
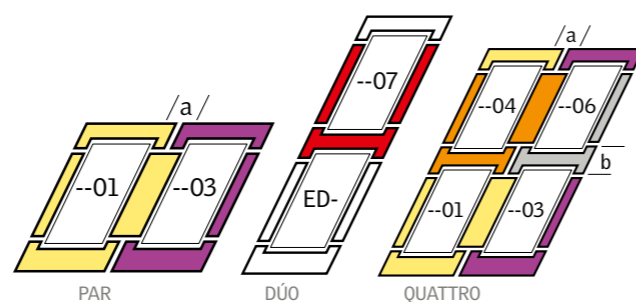
^A Consulta plazo de entrega (máximo 18 días).

! Ver condiciones de plazo de entrega en página 139.

Cercos de estanqueidad para combinaciones de ventanas

Si se desean instalar varias ventanas de tejado VELUX en una habitación, los cercos de estanqueidad combinados VELUX hacen que la instalación sea sencilla. Están diseñados para todas las combinaciones de ventanas de tejado VELUX y proporcionan una instalación estanca.

- Para varias ventanas de tejado VELUX
- Instalación de alta calidad
- Exterior sin necesidad de mantenimiento
- Los cercos de estanqueidad de combinación permiten añadir cualquier número de ventanas juntas en soluciones personalizadas



Notas

- La distancia entre combinaciones par puede ser de (100, 120, 140 o 160mm) y la distancia entre combinaciones en horizontal, dúo, es de (100 o 250mm). Para solicitar un cerco de combinación, es necesario saber que la distancia entre las ventanas lo determina la letra final del código:
E= 100mm par/dúo
F= 120mm par/dúo
G= 140mm par/dúo
H= 160mm par/dúo
J= 250mm dúo
- Si se va a instalar una persiana eléctrica o solar, la distancia dúo debe de ser de 250 mm, mientras que si se instalan en par, la distancia mínima es de 100mm
- Si se va a instalar una persiana flexible o un toldo eléctrico o solar, solo se pueden instalar en dúo a 100mm y en par, la distancia mínima es de 18mm
- En el caso de la GPU eléctrica, se pueden instalar en par a un mínimo de 100 mm y no se pueden en dúo
- No se pueden hacer combinaciones de diferentes generaciones de ventanas de tejado
- La combinación PAR es una ventana instalada al lado de otra, mientras que la combinación DÚO es la instalación de una ventana encima de otra
- El kit PAR EKW 0021 incluye las piezas número 1 y 3
- Para más combinaciones de ventanas, por favor, contacta con VELUX

Tamaño ancho por alto en cm	Unidades	CK01 55x70	CK02 55x78	CK04 55x98	CK06 55x118	FK06 66x118	FK08 66x140	MK04 78x98	MK06 78x118	MK08 78x140	PK04 94x98	PK06 94x118	PK08 94x140	PK10 94x160	PK25 94x55	SK06 114x118	SK08 114x140	SK10 114x160	UK04 134x98	UK08 134x140	días
		<input type="checkbox"/>	<input type="checkbox"/>	<input type="checkbox"/>	<input type="checkbox"/>	<input type="checkbox"/>	<input type="checkbox"/>	<input type="checkbox"/>	<input type="checkbox"/>	<input type="checkbox"/>	<input type="checkbox"/>	<input type="checkbox"/>	<input type="checkbox"/>	<input type="checkbox"/>	<input type="checkbox"/>	<input type="checkbox"/>	<input type="checkbox"/>	<input type="checkbox"/>	<input type="checkbox"/>	<input type="checkbox"/>	<input type="checkbox"/>

Cercos de combinación para material de cubierta ondulado

Combinación PAR	EKW 0021E		1	178	180	190	202	212	238	204	236											
Combinación TRIPLE	EKW 0021E		1	178	180	190	202	212	238	204	236											
	EKW 0002E		1	89	90	95	101	106	119	102	118											
Combinación DÚO	EDW 1000		1	-	89	94	100	105	118	101	117											
	EKW 0007J		1	-	90	95	101	106	119	102	118											
	BFX 1000		1	-	30	31	33	34	40	33	38											
Combinación QUATTRO	EKW 0021E		1	-	180	190	202	212	238	204	236											
	EKW 0004EJ		1	-	90	95	101	106	119	102	118											
	EKW 0006J		1	-	90	90	95	101	119	102	118											

Cercos de combinación para material de cubierta plano

Combinación PAR	EKL 0021E		1	178	180	190	202	212	238	204	236											
Combinación TRIPLE	EKL 0021E		1	178	180	190	202	212	238	204	236											
	EKL 0002E		1	89	90	95	101	106	119	102	118											
Combinación DÚO	EDL 1000		1	-	89	94	100	105	118	101	117											
	EKL 0007J		1	-	90	95	101	106	119	102	118											
	BFX 1000		1	-	30	31	33	34	40	33	38											
Combinación QUATTRO	EKL 0021E		1	-	180	190	202	212	238	204	236											
	EKL 0004EJ		1	-	90	95	101	106	119	102	118											
	EKL 0006J		1	-	90	90	95	101	119	102	118											

! La separación vertical mínima necesaria para instalar persianas debe ser de 250 mm.
A Plazo de entrega 8 días laborables.

! Consulta a través de la Extranet para distribuidores, nuestro Servicio de Atención al Cliente o con tu delegado comercial, los precios y plazos de entrega de los tamaños u otros tipos de materiales que no estén incluidos en la tabla de precios.