





Colores

Colores estándar



Colores premium



Hemos intentado reproducir los colores de las cortinas lo más exactamente posible, pero estos pueden resultar ligeramente diferentes del color real de los tejidos.

Instalación

Instalación fácil y rápida en las ventanas de tejado VELUX

Perfiles

Disponible con perfiles blancos o aluminio. Puedes solicitar perfiles blancos al mismo precio que los perfiles de aluminio, añadiendo el código WL en tu pedido estándar

Certificación OEKO-TEX®

Certificado Estándar 100 de OEKO-TEX® (1076-184 DTI): No tienen sustancias nocivas



Cortina de oscurecimiento

Duerme bien de día o de noche.
La solución ideal para oscurecer la habitación.

- Máximo oscurecimiento y diseño elegante
- Disponible en accionamiento manual, eléctrico o solar
- Ideal para combinar con toldos. Consíguelo con un 15% de descuento. Ver pág. 78

Versiones disponibles

Manual
Eléctrico
Solar

DKL
DML
DSL

Tamaño ancho por alto en cm	55x70	55x78	55x98		55x118	66x118	66x140	78x98	78x118	78x140		94x98	94x118	94x140	94x160	94x55	114x70	114x118	114x140	134x98	134x140	
Tamaños de ventana actual	CK01	CK02	CK04		CK06	FK06	FK08	MK04	MK06	MK08		PK04	PK06	PK08	PK10	PK25	SK01	SK06	SK08	UK04	UK08	
Tamaños de ventana anteriores a 2014	C01 101 9	C02 102	C04 104 6	5	C06 106	F06 206	F08 208	M04 304 1	M06 306 14	M08 308 2		P04 404 31	P06 406	P08 408	P10 410 3	P25 425	S01 601	S06 606 4	S08 608 10	U04 804 7	U08 808 8	
DKL Manual	Estándar	71	71	80	86	82	86	93	83	92 ^A	95	98	100 ^A	108 ^A	115	92	108	111	116	108	129	2
	Premium	94	94	103	109	105	109	116	106	115	118	121	123	131	138	115	131	134	139	131	152	10
DML Eléctrica	Estándar	154	154	163	169	165	169	176	166	175	178	181	183	191	198	175	191	194	199	191	212	10
	Premium	177	177	186	192	188	192	199	189	198	201	204	206	214	221	198	214	217	222	214	235	10
DSL Solar	Estándar	163	163	172	178	174	178	185	175	184	187	190	192	200	207	184	200	203	208	200	221	10
	Premium	186	186	195	201	197	201	208	198	207	210	213	215	223	230	207	223	226	231	223	244	10

^A Consultar plazo de entrega. Máximo 8 días.

Códigos de tamaño VELUX

¿Quieres sustituir una ventana de tejado VELUX ya existente?
Utiliza la guía de tamaños para localizar el código de la ventana actual y el código de sustitución.

Uso de nuestra guía de tamaños

Código de tamaño actual VELUX
Superficie acristalada en m²
Tipo de ventana de tejado VELUX
Código de tamaño de la ventana de tejado VELUX de una generación anterior

MK06	
0,59	
GGL	14
GPL	306
GGU	M06
GPU	

! Para otras medidas, por favor, consúltanos. Para los tamaños en color rojo, por favor, consulta precios y plazos de entrega.

Ventanas de tejado 2en1 y 3en1

Tamaño (ancho x alto) mm

	1270	1390	1510	1552	1880
1178	FFK06 0,94 GGLS GPLS	FMK06 1,06 GGLS GPLS	MMK06 1,18 GGLS GPLS	FPK06 1,22 GGLS GPLS	FFKF06 1,38 GGLS GPLS
1398	FFK08 1,16 GGLS GPLS	FMK08 1,30 GGLS GPLS	MMK08 1,44 GGLS GPLS	FPK08 1,50 GGLS GPLS	FFKF08 1,69 GGLS GPLS

Ventana de balcón

Tamaño (ancho x alto) mm

	780	942	1140
2520	MK19 0,43 GDL (MK10)	PK19 1,63 GDL (PK10)	SK19 2,05 GDL (SK10)
	(MK34)	(PK34)	(SK34)

Ventana de salida a terraza

Tamaño (ancho x alto) mm

	780
1360	M08 0,68 GEL 308
1090	M35 0,43 VEA VEB VEC 335

Combinación de ventanas de tejado con ventanas verticales/inclinadas

Tamaño (ancho x alto) mm

	472	550	660	780	942	1140	1340
550					PK25 0,27 GGL 425 P25		
698		CK01 0,19 GGL 101 C01				SK01 0,48 GGL 601 S01	
778		CK02 0,22 GGL 102 GGU C02					
978	BK04 0,22 GGL 064 B04	CK04 0,29 GGL 104 GXU C04	FK04 0,37 GGL 204 GGU F04	MK04 0,47 GGL 304 GGU M04	PK04 0,60 GGL 404 GPU P04		UK04 0,91 GGL 804 GPL U04
1178		CK06 0,37 GGL 204 GGU C06	FK06 0,47 GGL 204 GGU F06	MK06 0,59 GGL 306 GGU M06	PK06 0,75 GGL 406 GPU P06	SK06 0,95 GGL 606 S06	UK06 1,12 GGL 808 GPL U08
1398			FK08 0,58 GGL 308 GPU F08	MK08 0,72 GGL 308 GGU M08	PK08 0,92 GGL 408 GPU P08	SK08 1,16 GGL 608 S08	UK08 1,40 GGL 808 GPL U08
1600				MK10 0,83 GGL 310 GGU M10	PK10 1,07 GGL 410 GPU P10	SK10 1,35 GGL 610 S10	UK10 1,63 GGL 810 GPL U10
920			FK34 0,37 GIL GIU	MK34 0,44 GIL 334 GIU M34	PK34 0,56 GIL 434 GIU P34	SK34 0,70 GIL 634 GIU S34	UK34 0,85 GIL 834 GIU U34
601				MK31 0,23 VFE VIU 331 M31	PK31 0,29 VFE VIU 431 P31	SK31 0,36 VFE VIU 631 S31	UK31 0,44 VFE VIU 831 U31
955				MK35 0,44 VFE VIU 334 M34	PK35 0,56 VFE VIU 434 P34	SK35 0,70 VFE VIU 634 S34	UK35 0,85 VFE VIU 834 U34
1155				MK36 0,56 VFE VFA VFB VIU 336 M36	PK36 0,71 VFE VFA VFB VIU 436 P36	SK36 0,90 VFE VFA VFB VIU 636 S36	UK36 1,08 VFE VIU 834 U34
1375				MK38 0,69 VFE VFA VFB VIU 338 M38	PK38 0,88 VFE VFA VFB VIU 438 P38	SK38 1,11 VFE VFA VFB VIU 638 S38	UK38 1,34 VFE VIU 834 U34

Tamaños especiales

	780
624	MK27 0,30 GGL M27
1800	MK12 0,85 GGL 312 M12

Ventanas de cubierta plana y claraboyas

Tamaño (ancho × largo) mm

	600	800	900	1000	1200	1500	2000
600	060060 0,36 CFP CFU CFJ CVP CVU CVJ		090060 0,54 CFU CFJ CVU CVJ				200060* 1,20 CFU CVU
800		080080 0,64 CFP CFU CFJ CVP CVU CVJ				150080* 1,20 CFU CVU	
900	060090 0,54 CFP CVP		090090 0,81 CFP CFU CFJ CVP CVU CVJ		120090 1,08 CFU CFJ CVU CVJ		
1000				100100 1,00 CFP CFU CFJ CVP CVU CVJ		150100 1,50 CFU CFJ CVU CVJ	200100 2,00 CFU CFJ CVU CVJ
1200			090120 1,08 CFP CVP CXP		120120 1,44 CFP CFU CFJ CVP CVU CVJ	150120* 1,80 CFU CVU	
1500				100150 1,50 CFP CVP		150150 2,25 CFP CFU CFJ CVP CVU CVJ	

* Nuevos tamaños disponibles en el otoño de 2023

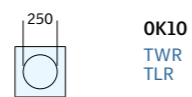
La superficie acristalada solo corresponde a las ventanas de cubierta plana, no a las claraboyas (CFJ, CVJ), ya que en este caso las cúpulas no tienen acristalamiento.

Luceras

Tamaño (ancho × alto) mm

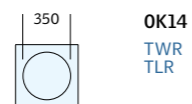
	450	480	850	900
480				024 0,43 VLT 1000
550	025 0,25 VLT 1000			
730	029 0,33 VLT 1000			
850			033 0,72 VLT 1000	
900		034 0,43 VLT 1000		

Tubo solar, 250 mm



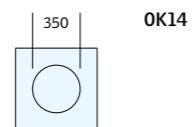
OK10
TWR
TLR

Tubo solar, 350 mm



OK14
TWR TWF
TLR TLF

Tubo solar para cubierta plana, 350 mm



OK14 TCF
TCR

