Ventana giratoria manual

Ventana giratoria manual

Ventanas de tejado manuales GGL y GGU

La ventana de tejado VELUX cuenta con una barra de maniobra que permite abrir y cerrar la ventana estando de pie, por lo que siempre es fácil acceder a ella, incluso si está instalada detrás de algún mueble u objetos bajo la ventana sin obstaculizar su uso. También dispone de una aleta de ventilación que permite ventilar la habitación con la ventana cerrada. Ideal para permitir la entrada de aire fresco al interior sin necesidad de abrir la ventana.

- Apertura giratoria con accionamiento en la barra superior
- Bloqueo de seguridad para facilitar la limpieza del vidrio exterior
- Barra de maniobra con aleta de ventilación
- Filtro de aire en el interior de la aleta de ventilación que evita la entrada de polvo e insectos

Opciones de acabado interior

20 - Pintada en blanco
Ideal para decoraciones interiores actuales

00 - Poliuretano blanco
Recomendada para habitaciones con humedad o zonas de difícil acceso

30 - Barniz transparente
Ideal para decoraciones interiores tradicionales

Opciones de acristalamiento

Acristalamiento	doble --70	triple --68	triple --67	doble --70Q
Reducción del ruido de lluvia	√	√	√	
Laminado de seguridad	√	√	√	√
Cristal templado	√	√	√	√
Protección rayos UV	√	√	√	√
Fácil limpieza			√	
Anti-rocío			√	
Transmitancia térmica del acristalamiento (valor U_g)	1.0	0.7	0.4	1.1

Más información sobre los acristalamientos en la página 10.

Persianas y cortinas

- Instala persianas o toldos para la protección contra el calor y cortinas en el interior para oscurecer o ajustar la luz en una habitación

Más información en la página 68.

Tamaño ancho por alto en cm	VALOR Uw W/m² K	CK01 55×70	CK02 55×78	CK04 55×98	CK06 55×118	FK06 66×118	FK08 66×140	MK04 78×98	MK06 78×118	MK08 78×140	PK04 94×98	PK06 94×118	PK08 94×140	PK10 94×160	PK25 94×55	SK01 114 x 70	SK06 114×118	SK08 114×140	SK10 114×160	UK04 134×98	UK08 134×140	días
Acabado pintado en blanco																			Pendiente del tejado: 15° - 90°			
GGL 2070	1,3	314	330	354	394	402	430	398	458	466	474	513	549	589	494	537	529	601	669	537	653	2
GGL 2068	1,1	409	429	460	512	523	559	517	595	605	616	667	714	766	642	698	688	781	869	698	849	8
GGL 2067	0,83	547	575	616	686	699	748	693	796	810	824	893	956	1025	859	935	921	1046	1163	935	1136	13
GGL 2070Q*	1,3	-	429	460	-	523	-	517	595	605	616[A]	667	714	766	-	698	688	781	869	698	849	8
Acabado poliuretano blanco																			Pendiente del tejado: 15° - 90°			
GGU 0070	1,3	-	413	443	493	502	537	498	572	582	-	642	687	736	-	-	662	751	836	672	816	2
GGU 0068	1,1	-	537	576	640	653	698	647	744	757	-	834	893	957	-	-	860	977	1087	873	1061	8
GGU 0067	0,83	-	718	770	857	874	935	866	995	1013	-	1117	1195	1281	-	-	1151	1307	1454	1169	1420	13

* Ventana antirrobo especial equipada con un acristalamiento de nivel de seguridad certificado P4A combinado con un marco reforzado y cerraduras adicionales.

[A] Consulta plazo de entrega (máximo 18 días). Ver condiciones de plazo de entrega en la página 139.

! Consulta a través de la Extranet para distribuidores, nuestro Servicio de Atención al Cliente o con tu delegado comercial, los precios y plazos de entrega de los tamaños que no estén incluidos en la tabla de precios y las referencias con el acabado en barniz transparente (código 30), cuyo precio es el mismo que las ventanas con acabado pintado en blanco.

Ventana giratoria solar

Ventana proyectante eléctrica

Ventana eléctrica y solar

Ventanas de tejado GGL/GGU solares y eléctricas y GPU eléctricas

Ideal para disfrutar de una mayor comodidad o para zonas de difícil acceso, la ventana de tejado eléctrica y solar se acciona a distancia. Puede abrirse y cerrarse simplemente con un solo clic. Y, si llueve, el sensor de lluvia cierra automáticamente la ventana. Las ventanas eléctricas y solares pueden funcionar con alimentación eléctrica o solar. Tanto las ventanas eléctricas como las solares se controlan mediante un pulsador de pared que se entrega con el producto.

- Motor silencioso para un mejor descanso
- Control mediante un pulsador de pared
- Sensor de lluvia
- Compatible con VELUX ACTIVE with NETATMO

Modelos

Ventana giratoria eléctrica

- Conexión segura gracias al enchufe integrado (230 V)
- Compatible con cortinas y la persiana eléctrica SML (ver p. 72)

Ventana giratoria solar

- Funciona con energía solar gracias a la célula fotovoltaica
- Sin cables: instalación tan rápida como una ventana de tejado manual
- Compatible con cortinas y con la persiana solar SSL. (ver p. 72). No se recomienda la instalación conjunta de una cortina y una persiana solar

Ventana proyectante eléctrica

- Combina una vista panorámica y un accionamiento eléctrico a distancia
- Compatible con cortinas solares o manuales y con la persiana eléctrica SMH (ver p. 72)
- No son compatibles con los cercos dobles (EB_), combinaciones con VFE y VIU (cercos EF_), cercos de sustitución con premarco aislante (EW y EL 6000) ni con la Mansarda VELUX Panorama (EBW)

Opciones de acabado interior

20 - Pintada en blanco
Ideal para decoraciones interiores actuales

00 - Poliuretano blanco
Recomendada para habitaciones con humedad o zonas de difícil acceso

30 - Barniz transparente
Ideal para decoraciones interiores tradicionales

Opciones de acristalamiento

Acristalamiento	doble --70	triple --68
Reducción del ruido de lluvia	√	√
Laminado de seguridad	√	√
Cristal templado	√	√
Protección rayos UV	√	√
Fácil limpieza		
Anti-rocío		
Transmitancia térmica del acristalamiento (valor U_g)	1.0	0.7

Más información sobre los acristalamientos en la página 10.

Persianas y cortinas

- Instala persianas o toldos para la protección contra el calor y cortinas en el interior para oscurecer o ajustar la luz en una habitación

Más información en la página 68.

Automatización del hogar

- Compatibles con VELUX ACTIVE with NETATMO, para disfrutar del control total desde tu móvil, ventilación basada en sensores y protección inteligente contra el calor

Más información en la página 119.

Tamaño ancho por alto en cm		VALOR Uw W/m² K	CK02 55×78	CK04 55×98	CK06 55×118	FK06 66×118	FK08 66×140	MK04 78×98	MK06 78×118	MK08 78×140	PK04 94×98	PK06 94×118	PK08 94×140	PK10 94×160	PK25 94×55	SK01 114 x 70	SK06 114×118	SK08 114×140	SK10 114×160	UK04 134×98	UK08 134×140	días
Ventana giratoria																						Pendiente del tejado: 15° - 90°
GGL 207021	Eléctrica - Pintado en blanco	1,3	804	828	868[A]	876	904	872	932	940	948	987	1023	1063	968	1011	1003	1075	1143	1011	1127	2
GGL 207030	Solar - Pintado en blanco	1,3	804	828	868	876	904	872	932	940	948	987	1023	1063	968	1011	1003	1075	1143	1011	1127	8
GGL 206821	Eléctrica - Pintado en blanco	1,1	903	934	986	997	1033	991	1069	1079	1090	1141	1188	1240	1116	1172	1162	1255[A]	1343	1172[A]	1323[A]	8
GGL 206830	Solar - Pintado en blanco	1,1	903	934	986[A]	997	1033	991	1069	1079	-	1141	-	1240	1116	1172	1162	1255	-	1172	1323	13
GGU 007021	Eléctrica - Poliuretano blanco	1,3	887[A]	917	967	976	1011	972	1046[A]	1056	-	1116	1161	1210	-	-	1136	1225[A]	1310	1146[A]	1290[A]	2
GGU 007030	Solar - Poliuretano blanco	1,3	887	917	967	976	1011	972	1046	1056	-	1116	1161	1210	-	-	1136	1225	1310	1146	1290	8
GGU 006821	Eléctrica - Poliuretano blanco	1,1	1011	1050	1114	1127	1172	1121	1218	1231	-	1308	1367	1431	-	-	1334	1451	1561	1347	1535	8
GGU 006830	Solar - Poliuretano blanco	1,1	1011	1050	1114	1127	1172	1121	1218	1231	-	1308	-	1431	-	-	1334	1451	1561	1347	1535	8
Ventana proyectante																						Pendiente del tejado: 15° - 65°
GPU 007021	Eléctrica - Poliuretano blanco	1,3	-	-	-	1197	1232	-	1267	1277	-	1337	1382	-	-	-	1357	1446	-	-	-	8

[A] Consulta plazo de entrega (máximo 18 días). Ver condiciones de plazo de entrega en página 139.

! Consulta a través de la Extranet para distribuidores, nuestro Servicio de Atención al Cliente o con tu delegado comercial, los precios y plazos de entrega de los tamaños que no estén incluidos en la tabla de precios y las referencias con el acabado en barniz transparente (código 30), cuyo precio es el mismo que las ventanas con acabado pintado en blanco.

Notas para ventana proyectante éléctrica

! Puede instalarse con el cerco de estanqueidad EDW y EDL. Para su instalación hundida es compatible con los cercos EDJ y EDN, pero deberás adquirir el kit de instalación ZWP. Consulta precios y plazos de entrega.

! Compatible con la batería KLB 100 WW, que permite cerrar la ventana en caso de fallo de la corriente eléctrica.

! Consulta precio y plazo de entrega del KLB 100 WW y del ZOZ 229 a través de la Extranet para distribuidores, nuestro Servicio de Atención al Cliente o con tu delegado comercial.

Ventana de tejado PassivHaus

- Aislamiento térmico Uw=0,51 W/m²K (instalación junto EDJ 2000)
- Accionamiento solar recomendado para ventanas fuera de alcance o de difícil acceso
- Compatible con instalación de persiana solar o toldo solar
- Con aislamiento térmico exclusivo ThermoTechnology™
- No compatible con cortinas

Certificado Passive House para climas fríos

Dos unidades de vidrio aislante; una unidad de acristalamiento triple más otra unidad de acristalamiento doble

Opciones de acabado interior

00 - Poliuretano blanco
Recomendada para habitaciones con humedad o zonas de difícil acceso

Opciones de acristalamiento

Acristalamiento	5 láminas --82
Reducción del ruido de lluvia	√
Laminado de seguridad	√
Cristal templado	√
Protección rayos UV	√
Fácil limpieza	√
Anti-rocío	√
Transmitancia térmica del acristalamiento (valor U_g)	0.34

Más información sobre los acristalamientos en la página 10.

Tamaño ancho por alto en cm	VALOR Uw W/m² K	MK04 78×98	MK06 78×118	MK08 78×140	SK06 114×118	días
Ventana de tejado PassivHaus			Pendiente del tejado: 15° - 90°			
GGU 008230	0,51	1270	1389	1405	1533	13
Cercos de estanqueidad para material de cubierta ondulado						
EDJ 2000		164	188	190	216	8

Para conjuntos de VFE, VFA, VFB o VIU junto con ventana superior GGL/ GGU o GPL/GPU deberemos solicitar el cerco de estanqueidad EFW o EFL dependiendo del material de cubierta

Lámina impermeable plisada BFX 1000

Lámina impermeable para cubiertas de hormigón o superficies lisas BFX 1000U

Premarco aislante BDX

Productos de instalación

Lámina impermeable plisada BFX 1000

- Su instalación permite facilitar el solape entre la lámina impermeable transpirable de la cubierta y la ventana de tejado VELUX
- Impermeabiliza de forma más efectiva y rápida al ser una lámina perimetral en una pieza, adherida con butilo; evitando que el agua entre por el hueco si hay tejas rotas en la cubierta
- Instalación rápida y sencilla
- Su estructura transpirable minimiza el riesgo de condensación

Lámina impermeable lisa para cubiertas de hormigón o superficies lisas BFX 1000U

- Su instalación permite facilitar el solape entre la cubierta de hormigón o superficies lisas y la ventana de tejado VELUX
- Impermeabiliza de forma más efectiva y rápida al ser una lámina perimetral en una pieza, adherida con butilo; evitando que el agua entre por el hueco si hay tejas rotas en la cubierta
- Instalación rápida y sencilla
- Su estructura transpirable minimiza el riesgo de condensación
- Aumenta la hermeticidad del hueco

Premarco aislante BDX

- Su instalación permite rellenar el hueco entre el forjado y la ventana con un material aislante de forma eficiente y duradera
- Se ajusta perfectamente a la ventana gracias a su mismo sistema de tamaños
- Mejora la instalación

Tamaño ancho por alto en cm		CK01 55×70	CK02 55×78	CK04 55×98	CK06 55×118	FK06 66×118	FK08 66×140	MK04 78×98	MK06 78×118	MK08 78×140	PK04 94×98	PK06 94×118	PK08 94×140	PK10 94×160	PK25 94×55	SK01 114×70	SK06 114×118	SK08 114×140	SK10 114×160	UK04 134×98	UK08 134×140	días
Lámina impermeable BFX																						
BFX 1000	Lámina impermeable plisada	28	30	31	33	34	40	33	38	38	39	41	44	46	39	43	44	46	50	43	48	8
NUEVA BFX 1000U	Lámina impermeable para cubiertas de hormigón o superficies lisas	29	31	32	34	36	42	35	40	40	41	43	46	49	-	45	46	48	52	45	50	8
Premarco aislante BDX																						
BDX 0000	Premarco aislante individual	30	32	33	35	37	43	36	41	41	43	45	47	50	47	42	47	50	54	46	52	8
BDX 2000	Incluye premarco aislante individual y lámina impermeable plisada	55	59	60	64[A]	68	78	65	75[A]	75	77	81[A]	86[A]	91	85	76	86	90	98	85	94	2
BDX 2000F	Incluye BFX para instalación hundida	69	73	76	80	85	98	81	93	94	97	102	107	114	-	-	107	113	122[A]	106	118	8

! Consulta a través de la Extranet para distribuidores, nuestro Servicio de Atención al Cliente o con tu delegado comercial, los precios y plazos de entrega de los tamaños que no estén incluidos en la tabla de precios.

[A] Plazo de entrega 8 días laborables.

Guía para el uso de los cercos de estanqueidad VELUX

Todas las ventanas de tejado VELUX deben instalarse con el cerco de estanqueidad adecuado que asegure su integración en el tejado. Los productos de instalación VELUX están diseñados para garantizar un ajuste perfecto con la ventana de tejado. Contribuyen a reforzar el aislamiento térmico y acústico mediante una instalación fácil y eficiente.

Siempre debe completar la instalación de la ventana de tejado. Los cercos de estanqueidad se solicitan de forma independiente en función del material de cubierta, el nivel de instalación y la combinación de ventanas a realizar. Ofrecemos diferentes cercos de estanqueidad diseñados para diferentes materiales de cubierta que permiten dos niveles de instalación como podemos ver a continuación.

Cercos de estanqueidad para instalación estándar

Altura de instalación estándar: instala los soportes en la parte superior e inferior del marco de la ventana, sobre la línea roja.

Cercos de estanqueidad para instalación hundida

Los cercos de estanqueidad para instalación hundida proporcionan un acabado elegante, ya que la ventana de tejado se instala a una profundidad de 40 mm más en la estructura del tejado.

Altura de instalación hundida: instala los soportes en los laterales del marco de la ventana de tejado, en el nivel de la línea azul. La instalación hundida requiere una pendiente mínima de 20°.

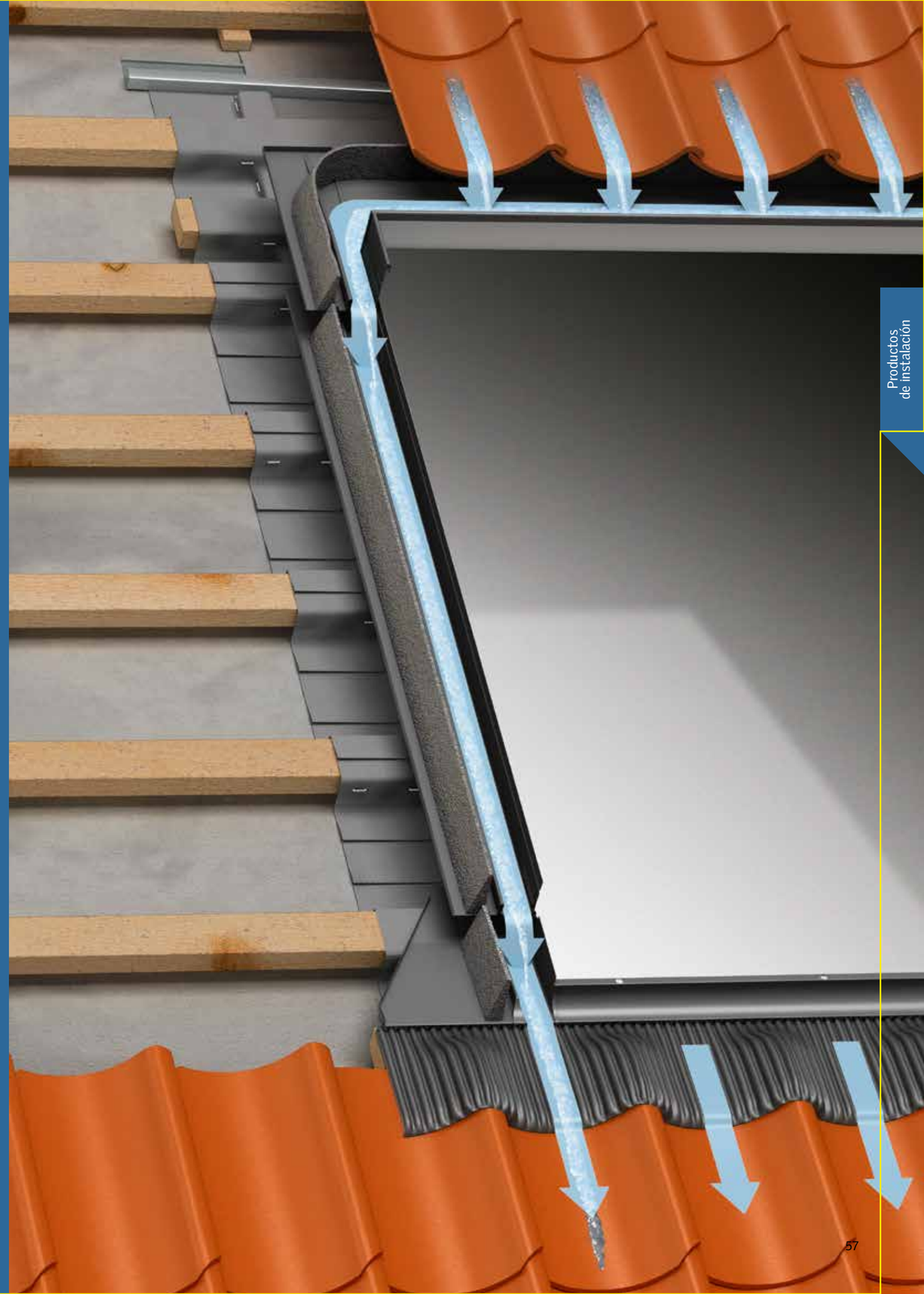

Detalles del color del babero

- Los cercos EDW están disponibles en color terracota (0700C2), natural arena (0700C1) y color negro (0500). Precio superior al color estándar. Consulta precios y disponibilidad

Opciones de color del babero



Gris oscuro (estándar) | Terracota roja | Natural arena | Negro

Instalación

- Instala soportes en la parte superior e inferior del marco sobre la línea roja para instalar los cercos de estanqueidad EDW, EDL o EDT

EDW

EDL

EDT

EDG

Cercos de estanqueidad para instalación estándar

Los modelos PRO (1000) incluyen el incluyen el cerco de estanqueidad y la lámina impermeable plisada BFX 1000
Los modelos PRO+ (2000) incluyen el cerco de estanqueidad, el premarco aislante BDX 0000 y la lámina impermeable plisada BFX 1000

Modelos

Material de cubierta ondulado teja EDW

- Variante con cerco de estanqueidad EDW 0000
- Para tejados con pendiente de 15° a 90°

Material para teja plana cerámica y hormigón EDT

- Para tejas planas de 15-40 mm de grosor
- Para tejados con pendiente de 20° a 90°

Material de cubierta plano pizarra o tela asfáltica EDL

- Para pizarra o materiales de menos de 8 mm de espesor
- Disponible para pizarra o tela asfáltica
- Para tejados con pendiente de 15° a 90°

Cercos para ventanas de baja pendiente EDG

- Para tejados con pendiente de 10° a 20°

Modelos 1000 PRO



Modelos 2000 PRO+

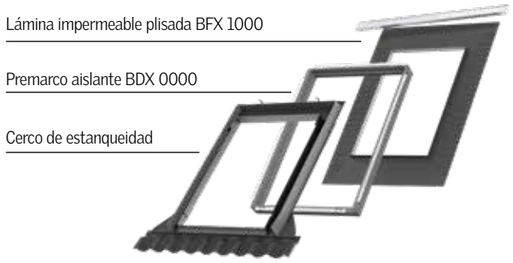

Tamaño ancho por alto en cm	CK01 55×70	CK02 55×78	CK04 55×98	CK06 55×118	FK06 66×118	FK08 66×140	MK04 78×98	MK06 78×118	MK08 78×140	PK04 94×98	PK06 94×118	PK08 94×140	PK10 94×160	PK25 94×55	SK01 114×70	SK06 114×118	SK08 114×140	SK10 114 x 160	UK04 134×98	UK08 134×140	días
Cercos de estanqueidad para ventanas aisladas instalación estándar, incluida lámina impermeable plisada (BFX 1000) PRO																					**Pendiente del tejado: 15°/20° - 90°**
EDW 1000	88	89	94	100	105	118	101	117	118	121	132	135	144	132	139	134	141	152	138	152	2
EDL 1000	88	89	94	100	105	118	101	117	118	121	132	135	144	132	139	134	141	152	138	152	2
EDT 1000	88	89	94	100	105	118	101	117	118	121	132	135	144	-	139	134	141	152	138	152	8
Cercos de estanqueidad instalación estándar, incluido premarco aislante y lámina impermeable plisada (BDX 0000 y BFX 1000) PRO+																					**Pendiente del tejado: 15°/20° - 90°**
EDW 2000	116	120	124	132	140	158	134	154	156	160	172	178	190	176	172	178	186	202	180	198	8
EDL 2000	116	120	124	132	140	158	134	154	156	160	172	178	190	176	172	178	186	202	180	198	8
EDT 2000	116	120	124	132	140	158	134	154	156	160[B]	172	178	190[B]	-	172	178	186	202	180[B]	198	8
Cercos para ventanas de baja pendiente																					**Pendiente del tejado: 10° - 20°**
EDG 1000 PRO	-	-	113	-	-	-	122	140	141	145	-	-	-	-	167	161	-	-	-	-	2
EDG 2000 PRO+	-	-	150	-	-	-	162	186	188	193	-	-	-	-	222	214	-	-	-	-	8
Perfiles instalación sin cerco de estanqueidad																					
ZWC 0000	28	30	32	35	36	39	36	41	42	43	46	49	53	44	48	48	54	60	48	59	8

! Consulta a través de la Extranet para distribuidores, nuestro Servicio de Atención al Cliente o con tu delegado comercial, los precios y plazos de entrega de los tamaños u otros tipos de materiales que no estén incluidos en la tabla de precios.

! Los perfiles exteriores laterales e inferiores de la ventana se encuentran incluidos junto al cerco de estanqueidad. Para instalaciones sin cerco, recuerda solicitar los perfiles ZWC por separado. Ver tabla de precios.

[A] Plazo de entrega 8 días laborables.
[B] Plazo de entrega (máximo 13 días).

Cercos de estanqueidad para cubiertas de hormigón o superficies lisas

Los modelos PRO incluyen el incluyen el cerco de estanqueidad y la lámina impermeable lisa BFX 1000U
Los modelos PRO+ incluyen el cerco de estanqueidad, el premarco aislante BDX 0000 y la lámina impermeable lisa BFX 1000U

Modelos

Material de cubierta ondulado teja EDW

- Variante 1000S/2000S. El cerco incluye todos los elementos de la versión 1000/2000, pero adicionalmente incluye tacos de golpe para hormigón y escuadras laterales para fijar la ventana
- Incluye el BFX 1000U. La lámina impermeable queda perfectamente fijada a la superficie lisa aumentando la hermeticidad y reduciendo drásticamente el riesgo de entrada de agua en caso de que ésta corra por debajo de la teja. Es la más adecuada para cubiertas de hormigón o lisas (por ejemplo, madera). Nota para instalación: La lámina debe de quedar instalada por debajo de los rastreles, si los hay

Cercos para ventanas de baja pendiente EDG

- Para tejados con pendiente de 10° a 20°
- Incluye el BFX 1000U

EDW

EDG

Instalación

- Instala soportes en la parte superior e inferior del marco sobre la línea roja para instalar los cercos de estanqueidad EDW

Tamaño ancho por alto en cm	CK01 55×70	CK02 55×78	CK04 55×98	CK06 55×118	FK06 66×118	FK08 66×140	MK04 78×98	MK06 78×118	MK08 78×140	PK04 94×98	PK06 94×118	PK08 94×140	PK10 94×160	PK25 94×55	SK01 114×70	SK06 114×118	SK08 114×140	SK10 114 x 160	UK04 134×98	UK08 134×140	días
Cercos de estanqueidad para ventanas aisladas instalación estándar, incluida lámina impermeable lisa (BFX 1000U) PRO																				Pendiente del tejado: 15° - 90°	
EDW 1000S	88	89	94	100	105	118	101	117	118	121	132	135	144	132	139	134	141	152	138	152	2
Cercos de estanqueidad instalación estándar, incluido premarco aislante y lámina impermeable lisa (BDX 0000 y BFX 1000U) PRO+																				Pendiente del tejado: 15° - 90°	
EDW 2000S	116	120	124	132	140	158	134	154	156	160	172	178	190	176	172	178	186	202	180	198	8
Cercos para ventanas de baja pendiente																				Pendiente del tejado: 10° - 20°	
EDG 1000U PRO	-	-	113	-	-	-	122	140	141	145	-	-	-	-	167	161	-	-	-	-	2
EDG 2000U PRO+	-	-	150	-	-	-	162	186	188	193	-	-	-	-	222	214	-	-	-	-	8

! Consulta a través de la Extranet para distribuidores, nuestro Servicio de Atención al Cliente o con tu delegado comercial, los precios y plazos de entrega de los tamaños u otros tipos de materiales que no estén incluidos en la tabla de precios.

! Los perfiles exteriores laterales e inferiores de la ventana se encuentran incluidos junto al cerco de estanqueidad. Para instalaciones sin cerco, recuerda solicitar los perfiles ZWC por separado. Ver tabla de precios.

A Plazo de entrega 8 días laborables.
B Plazo de entrega (máximo 13 días).

EW

EL

Cercos de estanqueidad de sustitución

Los cercos de estanqueidad de sustitución facilitan la sustitución de las ventanas de tejado VELUX sin eliminar el recercado existente. Las ventanas de tejado simplemente se sustituyen en la apertura de hueco existente, por lo que el cliente se evita molestias, al ser la sustitución de la ventana de tejado muy limpia. Por otro lado, la sustitución se hace mucho más rápida con estos cercos, ya que el instalador no tiene que modificar el acabado interior.

Modelos

Cerco de sustitución para material de cubierta ondulado EW

- Para sustituir una ventana de tejado VELUX anterior a abril de 2001 manteniendo el nivel de instalación original de esa ventana
- Los modelos EW 6000 incluyen materiales aislantes para facilitar el solape entre la cubierta y la ventana de tejado
- Los modelos EW 6000 no son compatibles con la versión eléctrica de la ventana GPU

Cerco de sustitución para material de cubierta plano EL

- Para sustituir una ventana de tejado VELUX anterior a abril de 2001 manteniendo el nivel de instalación original de esa ventana
- El cerco de estanqueidad EL es para pizarra de hasta 8 mm de grosor
- Los modelos EL 6000 incluyen materiales aislantes para facilitar el solape entre la cubierta y la ventana de tejado
- Los modelos EL 6000 no son compatibles con la versión eléctrica de la ventana GPU

Placas de ventanas de tejado antiguas fabricadas antes de abril de 2001.

Detalles

- Mantiene el acabado interior
- La sustitución se puede hacer desde el interior
- La sustitución tarda menos de un día
- Para material de cubierta ondulado o plano

Para la sustitución de ventanas de tejado individuales instaladas después de abril de 2001, puedes obtener más información sobre las opciones de cerco de estanqueidad estándar en la página 58.

Tamaño ancho por alto en cm		CK01 55×70	CK02 55×78	CK04 55×98	FK06 66×118	MK04 78×98	MK06 78×118	MK08 78×140	PK04 94×98	PK06 94×118	PK08 94×140	PK10 94×160	SK06 114×118	SK08 114×140	SK10 114 x 160	UK04 134×98	UK08 134×140	días
Para la sustitución de ventanas de tejado aisladas instaladas antes de abril de 2001; el tamaño de ventana que se sustituirá se muestra entre paréntesis.			102	(6)	206	304 (1)	306 (14)	308 (2)				410 (3)	606 (4)			804 (7)	808 (8)	
Cercos de estanqueidad de sustitución																		Pendiente del tejado: 15° - 90°
EW 0000	Cerco de estanqueidad para material de cubierta ondulado de hasta 120 mm	102	104	110	122	118	130	136[A]	134	148[A]	152	160	146	156	172	156	172	2
EL 0000	Cercos de estanqueidad para pizarra de hasta 8 mm de grosor	84	86	90[B]	100	96[B]	106	112	110	120	124	130	120[B]	128	140[B]	128	140[B]	8
Cercos de estanqueidad de sustitución, incluido premarco aislante																		Pendiente del tejado: 15° - 90°
EW 6000	Cerco de estanqueidad para material de cubierta ondulado	238	242	256	288	276	304	318[A]	312	346[A]	354	372	342	364	400	364	400	2
EL 6000	Cercos de estanqueidad para pizarra de hasta 8 mm de grosor	194	200	210[B]	236	226[B]	250	260	256	284	290	306	280[B]	298	328[B]	298	328[B]	8

! Consulta a través de la Extranet para distribuidores, nuestro Servicio de Atención al Cliente o con tu delegado comercial, los precios y plazos de entrega de los tamaños u otros tipos de materiales que no estén incluidos en la tabla de precios.

[A] Plazo de entrega 8 días laborables.
[B] Plazo de entrega (máximo 2 días).

EDN

EDJ

Cercos de estanqueidad para instalación hundida (-40 mm)

Ofrecemos diferentes opciones de cercos de estanqueidad que se adaptan al material de cubierta.

Los modelos PRO incluyen el incluyen el cerco de estanqueidad y la lámina impermeable plisada BFX 1000
Los modelos PRO+ incluyen el cerco de estanqueidad, el premarco aislante BDX y la lámina impermeable plisada BFX 1000

Modelos

Material de cubierta plana, pizarra EDN

- Para pizarra de hasta 8 mm de espesor

Material de cubierta ondulado, teja EDJ

- Para cubiertas onduladas
- Material hasta 90 mm de canto

Instalación

- Instala los soportes en los laterales del marco sobre la línea azul para instalar los cercos de estanqueidad EDJ o EDN

Tamaño ancho por alto en cm	CK01 55×70	CK02 55×78	CK04 55×98	CK06 55×118	FK06 66×118	FK08 66×140	MK04 78×98	MK06 78×118	MK08 78×140	PK04 94×98	PK06 94×118	PK08 94×140	PK10 94×160	PK25 94×55	SK06 114×118	SK08 114×140	SK10 114 x 160	UK04 134×98	UK08 134×140	días
Cercos de estanqueidad para instalación hundida, incluida lámina impermeable plisada (BFX 1000) PRO																	Pendiente del tejado: 20° - 90°			
EDN 1000	106	107	113	120	127	141	122	140	141	145	158	162	173	158	161	169	182	165	182	8
EDJ 1000	-	107	113	120	127	141	122	140	141	-	158	162	173	-	161	169	182	165	182	8
Cercos de estanqueidad para instalación hundida, incluido premarco aislante y lámina impermeable plisada (BDX 2000F) PRO+																	Pendiente del tejado: 20° - 90°			
EDN 2000	142	146	154	162	170	192	164	188	190	196	210	216	232	196	216	228	246	220	242	8
EDJ 2000	-	146	154	162	170	192	164	188	190	-	210	216	232	-	216	228	246	220	242	8

! Consulta a través de la Extranet para distribuidores, nuestro Servicio de Atención al Cliente o con tu delegado comercial, los precios y plazos de entrega de los tamaños u otros tipos de materiales que no estén incluidos en la tabla de precios.

Información práctica

VELUX | Academy

Escuela de formación VELUX

Ofrecemos diferentes tipos de formación para adaptarse a las necesidades de tu negocio. Puedes asistir a nuestros cursos comerciales y de instalación en las escuelas de formación de VELUX, modalidad presencial en Alcobendas (Madrid); Santiago de Compostela (A Coruña) y Santander; así como modalidad online. Aprovecha la oportunidad de convertirte en un profesional en productos VELUX.

Puedes consultar la oferta completa de cursos y solicitar tu inscripción de manera gratuita en **velux.es** o visita la VELUX Academy, donde encontrarás más de 100 vídeos. Regístrate gratis y accede a todo el contenido en **academy.velux.es.**

VELUX | Dealer Extranet

Información sobre distribuidores

La forma más fácil de realizar tu pedido de manera sencilla, tener acceso a tus facturas y hacer presupuestos es a través de nuestra Extranet para distribuidores, que ofrece además una serie de funciones adicionales, como la búsqueda de productos y precios, seguimiento de entregas y mucho, mucho más.

Regístrate gratis en la extranet para distribuidores en **www.dealerextranet3.velux.es**

Atención al cliente

Si quieres obtener consejos sobre instalación, hacer una pregunta sobre un producto específico o recibir sugerencias para un proyecto, el equipo de atención al cliente de VELUX está a tu disposición:

Correo electrónico:
velux-e@velux.com

Teléfono
91 509 71 00

Ayuda para proyectos / avisos técnicos:
velux.es

Síguenos en las redes sociales

Facebook:
facebook.com/VELUXSpain

YouTube:
VELUX España

VELUX PREMIA

Si eres instalador, puedes beneficiarte de una manera muy sencilla con la instalación de productos VELUX. Con este sistema consigues puntos cada vez que instalas un producto VELUX, se van acumulando a lo largo del año, se transforma en tarjetas de regalo en diferentes comercios y negocios. Solo tienes que cargar tu factura en el sistema y disfrutar de los regalos.

Inscríbete en **premia.velux.es**

Herramientas profesionales online

En nuestra web puedes encontrar todo lo que necesitas saber sobre nuestros productos y su instalación. Es el lugar donde puedes encontrar la información más completa, desde instrucciones de instalación hasta precios.

Más información en **velux.es**

Garantías

En VELUX estamos muy orgullosos de nuestros productos y de que la gran mayoría de nuestros clientes nunca tengan que hacer uso de nuestra garantía por la calidad de nuestros productos. Sin embargo, ofrecemos las siguientes garantías según el producto:

10 años
Ventanas de cubierta inclinada, ventanas de cubierta plana y tubos solares. Cercos de estanqueidad y productos de instalación.

5 años
Persianas y toldos exteriores eléctricos o solares.

3 años
Cortinas y mosquiteras. Toldos manuales. Motores y accesorios para accionar productos eléctricos o solares. Luceras, repuestos y otros productos.

Condiciones de plazo de entrega

En todas las tablas encontrarás reflejado el plazo de entrega, donde los dígitos se corresponden con días laborables. Así por ejemplo, 2, es igual a 2 días laborables. Los plazos de entrega establecidos en la presente lista de precios son aplicables a todos los pedidos tramitados antes de las 13:00 horas, cuyo destino sea capitales de provincia. Para el resto de localidades el plazo de entrega puede sufrir variaciones, pudiendo llegar a incrementarse hasta en 5 días según la localidad de que se trate.

Si tu pedido está próximo a días festivos, esto puede ocasionar retrasos en los productos, considerándose el 24 y el 31 de diciembre como festivos. Es importante que compruebes los plazos de entrega definitivos en tu confirmación del pedido.

Condiciones generales de venta

VELUX Spain, S.A.U. comercializa sus productos a través de distribuidores oficiales. Podrás consultar nuestra red de distribución a través de nuestra web velux.es o bien consultando en nuestro Servicio de Atención al Cliente. Los productos incluidos en el presente catálogo serán suministrados por VELUX Spain, S.A.U. siempre y cuando estén disponibles en nuestro stock.

En el presente catálogo encontrarás los precios sin IVA recomendados de venta oficiales de VELUX Spain, S.A.U. salvo error tipográfico. Siempre podrás consultar la versión más actualizada del presente catálogo de precios en nuestra web velux.es.

Códigos de tamaño VELUX

¿Quieres sustituir una ventana de tejado VELUX ya existente?
Utiliza la guía de tamaños para localizar el código de la ventana actual y el código de sustitución.

Uso de nuestra guía de tamaños

Código de tamaño actual VELUX

Superficie acristalada en m2

Tipo de ventana de tejado VELUX

Código de tamaño de la ventana de tejado VELUX de una generación anterior

MK06
0,59
GGL
GPL 14
GGU 306
GPU M06

! Para otras medidas, por favor, consúltanos. Para los tamaños en color rojo, por favor, consulta precios y plazos de entrega.

Ventanas de tejado 2en1 y 3en1

Tamano (ancho x alto) mm

	1270	1390	1510	1552	1880
1178	**FFK06** 0,94 GGLS GPLS	**FMK06** 1,06 GGLS GPLS	**MMK06** 1,18 GGLS GPLS	**FPK06** 1,22 GGLS GPLS	**FFKF06** 1,38 GGLS GPLS
1398	**FFK08** 1,16 GGLS GPLS	**FMK08** 1,30 GGLS GPLS	**MMK08** 1,44 GGLS GPLS	**FPK08** 1,50 GGLS GPLS	**FFKF08** 1,69 GGLS GPLS

Ventana de balcón

Tamaño (ancho × alto) mm

	780	942	1140
2520	**MK19** 0,43 GDL (MK10)	**PK19** 1,63 GDL (PK10)	**SK19** 2,05 GDL (SK10)
	(MK34)	(PK34)	(SK34)

Ventana de salida a terraza

Tamaño (ancho × alto) mm

	780
1360	**M08** 0,68 GEL 308
1090	**M35** 0,43 VEA VEB VEC 335

Combinación de ventanas de tejado con ventanas verticales/inclinadas

Tamaño (ancho × alto) mm

	472	550	660	780	942	1140	1340
550					**PK25** 0,27 GGL 425 P25		
698		**CK01** 0,19 GGL 101 C01				**SK01** 0,48 GGL 601 S01	
778		**CK02** 0,22 GGL 102 GGU C02					
978	**BK04** 0,22 GGL 064 B04	**CK04** 0,29 GGL GGU GPU GXU 104 C04	**FK04** 0,37 GGL 204 GGU F04	**MK04** 0,47 GGL GGU GPL 304 GPU M04	**PK04** 0,60 GGL 404 P04		**UK04** 0,91 GGL GPL 804 GGU U04
1178		**CK06** 0,37 GGL GGU GPU GXU C06	**FK06** 0,47 GGL GXL GGU GPU 204 GXU F06	**MK06** 0,59 GGL GPL GGU 306 GPU M06	**PK06** 0,75 GGL GPL GGU 406 GPU P06	**SK06** 0,95 GGL GPL GGU 606 GPU S06	**UK06** 1,12 GGL
1398			**FK08** 0,58 GGL GGU GPU	**MK08** 0,72 GGL GPL GGU 308 GPU M08	**PK08** 0,92 GGL GPL GGU 408 GPU P08	**SK08** 1,16 GGL GPL GGU 608 GPU S08	**UK08** 1,40 GGL GPL GGU 808 GPU U08
1600				**MK10** 0,83 GGL GGU 310 GPU M10	**PK10** 1,07 GGL GPL GGU 410 GPU P10	**SK10** 1,35 GGL 610 GPU S10	**UK10** 1,63 GGL 810 U10
920			**FK34** 0,37 GIL GIU	**MK34** 0,44 GIL 334 GIU M34	**PK34** 0,56 GIL 434 GIU P34	**SK34** 0,70 GIL 634 GIU S34	**UK34** 0,85 GIL 834 GIU U34
601				**MK31** 0,23 VFE 331 VIU M31	**PK31** 0,29 431 VFE VIU P31	**SK31** 0,36 VFE 631 VIU S31	**UK31** 0,44 VFE 831 VIU U31
955				**MK35** 0,44 VFE 334 VIU M34	**PK35** 0,56 VFE 434 VIU P34	**SK35** 0,70 VFE 634 VIU S34	**UK35** 0,85 VFE 834 VIU U34
1155				**MK36** 0,56 VFE VFA VFB VIU 336 M36	**PK36** 0,71 VFE VFA VFB 436 VIU P36	**SK36** 0,90 VFE VFA VFB 636 VIU S36	**UK36** 1,08 VFE VIU
1375				**MK38** 0,69 VFE VFA VFB 338 VIU M38	**PK38** 0,88 VFE VFA VFB VIU 438 P38	**SK38** 1,11 VFE VFA VFB VIU 638 S38	**UK38** 1,34 VFE VIU

Tamaños especiales

	780
624	**MK27** 0,30 GGL M27
1800	**MK12** 0,85 GGL 312 M12

Ventanas de cubierta plana y claraboyas

Tamaño (ancho × largo) mm

	600	800	900	1000	1200	1500	2000
600	**060060** 0,36 CFP CFU CFJ CVP CVU CVJ		**090060** 0,54 CFU CFJ CVU CVJ				**200060*** 1,20 CFU CVU
800		**080080** 0,64 CFP CFU CFJ CVP CVU CVJ				**150080*** 1,20 CFU CVU	
900	**060090** 0,54 CFP CVP		**090090** 0,81 CFP CFU CFJ CVP CVU CVJ		**120090** 1,08 CFU CFJ CVU CVJ		
1000				**100100** 1,00 CFP CFU CFJ CVP CVU CVJ		**150100** 1,50 CFU CFJ CVU CVJ	**200100** 2,00 CFU CFJ CVU CVJ
1200			**090120** 1,08 CFP CVP CXP		**120120** 1,44 CFP CFU CFJ CVP CVU CVJ	**150120*** 1,80 CFU CVU	
1500				**100150** 1,50 CFP CVP		**150150** 2,25 CFP CFU CFJ CVP CVU CVJ	

* Nuevos tamaños disponibles en el otoño de 2023
La superficie acristalada solo corresponde a las ventanas de cubierta plana, no a las claraboyas (CFJ, CVJ), ya que en este caso las cúpulas no tienen acristalamiento.

Luceras

Tamaño (ancho × alto) mm

	450	480	850	900
480				**024** 0,43 VLT 1000
550	**025** 0,25 VLT 1000			
730	**029** 0,33 VLT 1000			
850			**033** 0,72 VLT 1000	
900		**034** 0,43 VLT 1000		

Tubo solar, 250 mm

0K10
TWR
TLR

Tubo solar, 350 mm

0K14
TWR TWF
TLR TLF

Tubo solar para cubierta plana, 350 mm

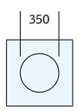

0K14 TCF
TCR