

El pvc SOLPERPLAST supone en obra menos del 0,5% de escombros que otro material utilizado en nueva construcción. Por su resistencia a la abrasión, su bajo peso, la buena fortaleza y flexibilidad mecánica del pvc SOLPERPLAST son técnicas clave para su uso y aplicación en la construcción, es resistente al ataque de agentes biológicos, a la corrosión al impacto y abrasión, por lo tanto es una elección preferida por nuestros clientes.

Los componentes del pvc SOLPERPLAST ofrecen una buena rentabilidad, pues es un material ambientalmente sostenible seguro y reciclable.

Su alto grado de flexibilidad y resistencia permite a nuestras lamas de falso techo un nivel de registro y desmontaje, muy por encima de otros productos del mercado, facilitando el acceso a todo conducto oculto ya sea eléctrico, aire acondicionado o de agua.

Por este motivo decimos que nuestras lamas tienen larga vida, ya que se pueden registrar las veces que se necesite sin temor a dañar el producto, manteniendo siempre su aspecto original.

Material duradero y razonable coste, material producido en masa (granza virgen), material ligero, buenas propiedades mecánicas, material desmontable y registrable comparable con otros materiales, material de mínimo mantenimiento.

Especificaciones Técnicas

Dureza Shre D	UNE-53130	85	Densidad (g/cm ³)	UNE-53020	1,57
Tracción a la rotura (Mpa)	UNE-530230	444	Temperatura Vicart (°C)	UNE-53118	83
%Alargamiento a la rotura	UNE-53023	143	CHARPY (Kj/m ²)	UNE-53021	20
Módulo de elasticidad (Mpa)	UNE-53022	391	Resistencia a la flexión (Mpa)	UNE-53022	77
*Solidez a la luz solar (xenotest)	UNE-23727	7-8	% Cenizas a 800°C		1,4
*Reacción al fuego	UNE-23727	M1	*Estabilidad dimensional		12

LAMA		Stock 3 mtr.	
LONGITUD:	3,00 cm.*	ALTURA:	0,04 cm.
ANCHO:	0,025 cm.	ANC. ENTRE:	0,014 cm.
ESPESOR:	2 mm.	PESO:	802 grs. ml.

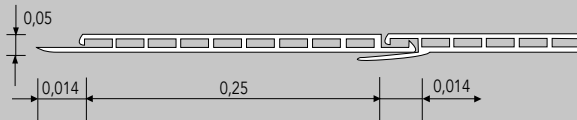
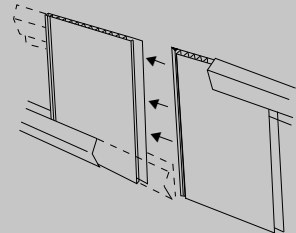
REMATE ANGULAR EXTERIOR		Stock 3 mtr.	
LONGITUD:	3,00 cm.*	ALTURA:	0,021 cm.
ANCHO:	0,016 cm.	PESO:	170 grs. ml.
ESPESOR:	1 mm.		

PERFIL REMATE		Stock 3 mtr.	
LONGITUD:	3,00 cm.*	ALTURA:	0,07 cm.
ANCHO:	0,043 cm.	PESO:	111 grs. ml.
ESPESOR:	1 mm.		

PERFIL EMPALME		Stock 3 mtr.	
LONGITUD:	3,00 cm.*	ALTURA:	0,08 cm.
ANCHO:	0,024 cm.	PESO:	170 grs. ml.
ESPESOR:	1 mm.		

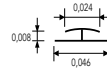
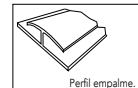
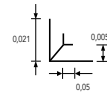
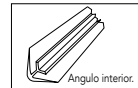
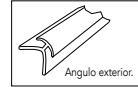
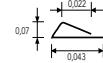
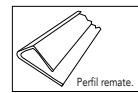
REMATE ANGULAR INTERIOR		Stock 3 mtr.	
LONGITUD:	3,00 cm.*	ALTURA:	0,021 cm.
ANCHO:	0,021 cm.	PESO:	93 grs. ml.
ESPESOR:	1 mm.		

REMATE ANGULO RECTO		Stock 3 mtr.	
LONGITUD:	4,00 cm.	ALOJ. LAMA:	0,02 cm.
ANCHO:	0,02 cm.	PESO:	114 grs. ml.
ESPESOR:	1 mm.		




Esquema de montaje recomendado.

Arranque lama entera.



PERFIL LF - 250

REVESTIMIENTOS PARA PAREDES Y TECHOS DESMONTABLES



ACABADO: COLORES RAL - MADERA - MARMOLEADO