




↻ Belleza ↻
para perdurar

TARIFA 2024



perfilería



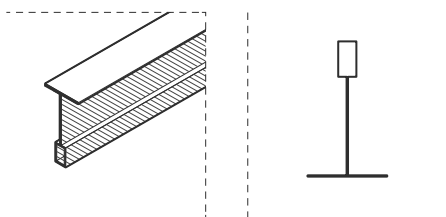
perfil T-24 x 38

Tipo	Código	Descripción	Ud x Caja	Kg x Caja	MI x Palet	Dimensión Palet	PVP/MI
A	2438370*	ml PRIMARIO BLANCO 24x38x3700	25	28	4.625	3,80x0,92x0,58	2,13
A	2438120*	ml SECUNDARIO BLANCO 24x38x1200	50	17	4.620	1,30x1,30x1,10	2,13
B	2438060*	ml SECUNDARIO BLANCO 24x38x600	75	13	4.410	1,30x1,30x1,10	2,13
B	2438371*	ml PRIMARIO NEGRO 24x38x3700	25	28	4.625	3,80x0,92x0,58	2,53
B	2438121*	ml SECUNDARIO NEGRO 24x38x1200	50	17	4.620	1,30x1,30x1,10	2,53
B	2438372*	ml PRIMARIO SILVER 24x38x3700	25	28	4.625	3,80x0,92x0,58	2,53
B	2438122*	ml SECUNDARIO SILVER 24x38x1200	50	17	4.620	1,30x1,30x1,10	2,53
B	24383799003*	ml PRIMARIO BLANCO 9003 24x38x3700	25	28	4.625	3,80x0,92x0x58	2,53
B	24381299003*	ml SECUNDARIO BLANCO 9003 24x38x1200	50	17	4.620	1,30x1,30x1,10	2,53
C	2438371EX*	ml PRIMARIO NEGRO EXTRAMATE 9005 24x38x3700	25	28	4.625	3,80x0,92x0,58	3,03
C	2438121EX*	ml SECUNDARIO NEGRO EXTRAMATE 9005 24x38x1200	50	17	4.620	1,30x1,30x1,10	3,03
C	2438373*	ml PRIMARIO ARENA 24x38x3700	25	28	4.625	3,80x0,92x0,58	2,53
C	2438123*	ml SECUNDARIO ARENA 24x38x1200	50	17	4.620	1,30x1,30x1,10	2,53

perfil T-24 x 33

Tipo	Código	Descripción	Ud x Caja	Kg x Caja	MI x Palet	Dimensión Palet	PVP/MI
B	2433370*	ml PRIMARIO BLANCO 24x33x3700	25	31	4.625	3,80x0,92x0,52	2,00
B	2433378*	ml PRIMARIO ESPEJO 24x33x3700	25	28	4.625	3,80x0,92x0,58	4,18
B	2433120*	ml SECUNDARIO BLANCO 24x33x1200	50	15	4.620	1,30x1,30x1,11	2,00
A	2433060*	ml SECUNDARIO BLANCO 24x33x600	75	11	4.410	1,30x1,30x0,92	2,00
B	2433061*	ml SECUNDARIO NEGRO 24x33x600	75	11	4.410	1,30x1,30x0,92	2,49
B	2433062*	ml SECUNDARIO SILVER 24x33x600	75	11	4.410	1,30x1,30x0,92	2,49
C	2433128*	ml SECUNDARIO ESPEJO 24x33x1200	50	15	4.620	1,30x1,30x1,11	3,88
C	2433068*	ml SECUNDARIO ESPEJO 24x33x600	75	11	4.410	1,30x1,30x0,92	3,88
B	24330699003*	ml SECUNDARIO BLANCO 9003 24x33x600	75	11	4.410	1,30x1,30x0,92	2,49
C	2433061EX*	ml SECUNDARIO NEGRO EXTRAMATE 9005 24x33x600	75	11	4.410	1,30x1,30x0,92	3,01
C	2433063*	ml SECUNDARIO ARENA 24x33x600	75	11	4.410	1,30x1,30x0,92	2,49

Para otros colores consultar precio y cantidades mínimas.



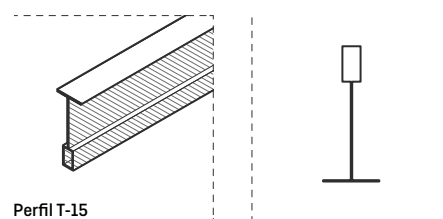
Perfil T- 24 x 38

perfil T-24 aluminio anticorrosivo / antirradiación

Tipo	Código	Descripción	Ud x Caja	Kg x Caja	MI x Palet	Dimensión Palet	PVP/MI
C	2438370AN	mI PRIMARIO BLANCO 24x38x3700	25	31	4.625	3,80x0,92x0,58	9,31
C	2438120AN	mI SECUNDARIO BLANCO 24x38x1200	50	15	4.620	1,30x1,30x1,10	9,31
C	2438060AN	mI SECUNDARIO BLANCO 24x38x600	75	11	4.410	1,30x1,30x1,04	9,31

perfil T-15

Tipo	Código	Descripción	Ud x Caja	Kg x Caja	MI x Palet	Dimensión Palet	PVP/MI
B	1538370*	mI PRIMARIO BLANCO 15x38x3700	25	25	4.440	3,80x0,83x0,61	2,17
B	1538120*	mI SECUNDARIO BLANCO 15x38x1200	50	16	4.800	1,30x1,30x0,88	2,17
B	1538060*	mI SECUNDARIO BLANCO 15x38x600	75	12	4.500	1,30x1,30x0,80	2,17
B	1538371*	mI PRIMARIO NEGRO 15x38x3700	25	25	4.440	3,80x0,83x0,61	2,49
B	1538121*	mI SECUNDARIO NEGRO 15x38x1200	50	16	4.800	1,30x1,30x0,88	2,49
B	1538061*	mI SECUNDARIO NEGRO 15x38x600	75	12	4.500	1,30x1,30x0,80	2,49
C	1538372*	mI PRIMARIO SILVER 15x38x3700	25	25	4.440	3,80x0,83x0,61	2,49
C	1538122*	mI SECUNDARIO SILVER 15x38x1200	50	16	4.800	1,30x1,30x0,88	2,49
C	1538062*	mI SECUNDARIO SILVER 15x38x600	75	12	4.500	1,30x1,30x0,80	2,49



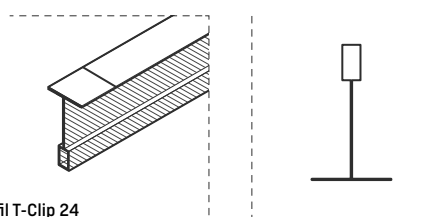
Perfil T-15

perfil T-35

Tipo	Código	Descripción	Ud x Caja	Kg x Caja	PVP/MI
C	3538370*	mI PRIMARIO BLANCO 35x38x3700	15	2775	3,25
C	3538120*	mI SECUNDARIO BLANCO 35x38x1200	25	2700	3,25
C	3538060*	mI SECUNDARIO BLANCO 35x38x600	50	2700	3,25
C	3538377	mI PRIMARIO GALVANIZADO MOLETEADO 35x38x3700	15	2775	2,89
C	3538376	mI PRIMARIO GALVANIZADO LISO 35x38x3700	15	2775	2,89

perfil T-CLIP 24

Tipo	Código	Descripción	Ud x Caja	Kg x Caja	MI x Palet	Dimensión Palet	PVP/MI
A	2438370C*	mI T-CLIP PRIMARIO BLANCO 24x38x3700	25	28	4.625	3,80x0,92x0,58	2,13
B	2432370*	mI T-CLIP PRIMARIO BLANCO 24x32x3700	25	25	4.625	3,80x0,92x0,52	2,00
A	2432120*	mI T-CLIP SECUNDARIO BLANCO 24x32x1200	50	15	4.620	1,30x1,30x0,96	2,00
B	2432060*	mI T-CLIP SECUNDARIO BLANCO 24x32x600	75	10	4.410	1,30x1,30x0,80	2,00
A	2425060*	mI T-CLIP SECUNDARIO BLANCO 24x25x600	75	9	4.410	1,30x1,30x0,80	1,86
B	2438372C*	mI T-CLIP PRIMARIO SILVER 24x38x3700	25	28	4.625	3,80x0,92x0,58	2,53
B	2432122*	mI T-CLIP SECUNDARIO SILVER 24x32x1200	50	15	4.620	1,30x1,30x0,96	2,49
B	2425062*	mI T-CLIP SECUNDARIO SILVER 24x25x600	75	10	4.410	1,30x1,30x0,80	2,14



Perfil T-Clip 24

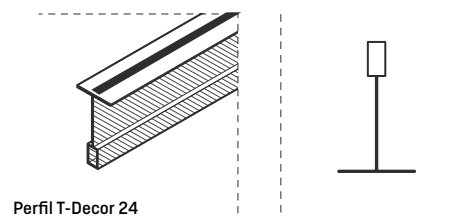
perfil T-CLIP 15

Tipo	Código	Descripción	Ud x Caja	Kg x Caja	MI x Palet	Dimensión Palet	PVP/MI
B	1538370CT*	ml T-CLIP PRIMARIO BLANCO 15x38x3700	25	25	4.440	3,80x0,83x0,61	2,17
B	1538120CT*	ml T-CLIP SECUNDARIO BLANCO 15x38x1200	50	16	4.800	1,30x1,30x0,88	2,17
B	1538060CT*	ml T-CLIP SECUNDARIO BLANCO 15x38x600	75	12	4.500	1,30x1,30x0,80	2,17

perfil T-DECOR 24

Tipo	Código	Descripción	Ud x Caja	Kg x Caja	MI x Palet	Dimensión Palet	PVP/MI
B	T24383601*	ml T-DECOR BLANCO/NEGRO 24x38x3600	25	30	4.500	3,61x0,90x0,62	3,94
B	T24381201*	ml T-DECOR BLANCO/NEGRO 24x38x1200	50	20	4.620	1,30x1,30x0,93	3,94
B	T24380601*	ml T-DECOR BLANCO/NEGRO 24x38x600	75	15	4.410	1,30x1,30x0,93	3,94

Consultar disponibilidad de otras combinaciones de color y posibilidad de entallados para otras dimensiones de placa y perimetrales.

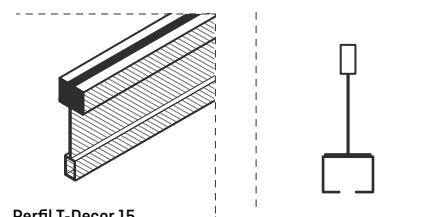


Perfil T-Decor 24

perfil T-DECOR 15

Tipo	Código	Descripción	Ud x Caja	Kg x Caja	MI x Palet	Dimensión Palet	PVP/MI
A	T15423601*	ml T-DECOR BLANCO/NEGRO 15x42x3600	25	28	3.240	3,61x0,80x0,66	3,94
A	T15421201*	ml T-DECOR BLANCO/NEGRO 15x42x1200	50	19	3.240	1,30x1,30x1,10	3,94
A	T15420601*	ml T-DECOR BLANCO/NEGRO 15x42x600	75	14	3.240	1,30x1,30x1,06	3,94
C	T15423621*	ml T-DECOR SILVER/NEGRO 15x42x3600	25	28	3.240	3,61x0,80x0,66	4,15
C	T15421221*	ml T-DECOR SILVER/NEGRO 15x42x1200	50	19	3.240	1,30x1,30x1,10	4,15
C	T15420621*	ml T-DECOR SILVER/NEGRO 15x42x600	75	14	3.240	1,30x1,30x1,06	4,15
B	T15423600*	ml T-DECOR BLANCO/BLANCO 15x42x3600	25	28	3.240	3,61x0,80x0,66	4,15
B	T15421200*	ml T-DECOR BLANCO/BLANCO 15x42x1200	50	19	3.240	1,30x1,30x1,10	4,15
B	T15420600*	ml T-DECOR BLANCO/BLANCO 15x42x600	75	14	3.240	1,30x1,30x1,06	4,15

Consultar disponibilidad de otras combinaciones de color y posibilidad de entallados para otras dimensiones de placa y perimetrales.



Perfil T-Decor 15

perfil ancho DP

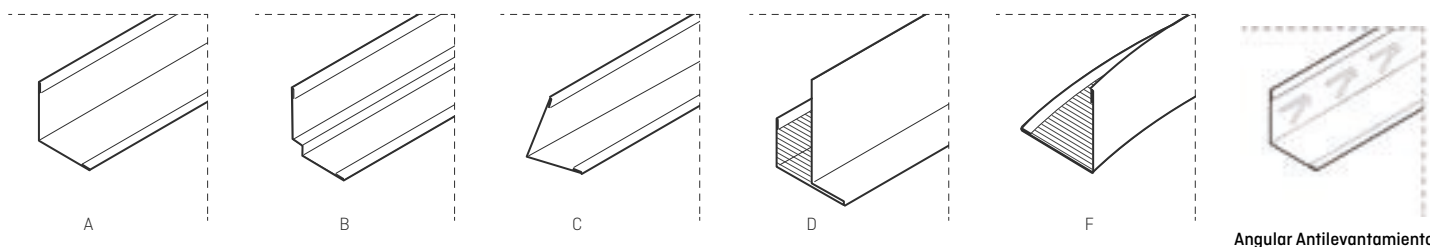
Tipo	Código	Descripción	Ud x Caja	PVP/MI
B	DP1009010	ml PERFIL DP-100 / 3600 BLANCO	8	11,32
C	DP0759010	ml PERFIL DP-75 / 3600 BLANCO	10	10,86
C	DP0509010	ml PERFIL DP-50 / 3600 BLANCO	16	9,73

accesorios

Tipo	Código	Descripción	PVP/Ud
C	DP050/075/100SUS	ud PIEZA SUSPENSIÓN DP	2,59
C	DP050/075/100EMP	ud PIEZA EMPALME DP	2,51
C	DP050/075/100CON	ud PIEZA CONEXIÓN SECUNDARIO	3,57

angulares FTD

Tipo	Código	Descripción	Ud x Caja	Kg x Caja	MI x Palet	Dimensión Palet	PVP/MI
B	005050	mI ANGULAR DOBLE 24x10x0,5 BLANCO (B)	15	13	5.940	-	2,44
A	005060*	mI ANGULAR 24x24x0,5 BLANCO (A)	30	19	5.940	3,10x0,70x0,42	1,63
B	0050699003*	mI ANGULAR 24x24x0,5 BLANCO 9003 (A)	30	19	5.940	3,10x0,70x0,42	3,74
B	005060AN	mI ANGULAR BLANCO 24 ANTICORROSIVO (A)	30	20	5.940	3,10x0,70x0,42	7,14
A	005061*	mI ANGULAR 24x24x0,5 NEGRO (A)	30	19	5.940	3,10x0,70x0,42	1,66
C	005061EX*	mI ANGULAR 24x24x0,5 NEGRO 9005 EXTRAMATE (A)	30	19	5.940	3,10x0,70x0,42	2,41
B	005062*	mI ANGULAR 24x24x0,5 SILVER (A)	30	19	5.940	3,10x0,70x0,42	1,66
A	005068*	mI ANGULAR 24x24x0,5 AL ESPEJO (A)	30	19	5.940	3,10x0,70x0,42	4,86
B	005070	mI ANGULAR 30x30x0,5 BLANCO (A)	30	23	3.600	-	1,99
B	005072	mI ANGULAR 30x30x0,5 BLANCO 45° (C)	15	11	2.970	-	1,99
B	005089*	mI ANGULAR 15X33X0,5 BLANCO (A)	30	19	3.960	3,10x0,70x0,42	1,63
B	005088*	mI ANGULAR 15x33x0,5 SILVER (A)	30	19	3.960	3,10x0,70x0,42	1,66
B	006130	mI CORNISA 13X33 BLANCO (D)	20	36	2.400	-	3,74
B	006160	mI CORNISA 16x33 BLANCO (D)	16	32	1.920	-	3,81
B	0052280	mI ANGULAR PVC BLANCO 22x28x2,5 MTS (F)	20	10	-	-	4,43
B	005110*	mI ANGULAR 22x22x0,5 9010 BLANCO	20	24	5.940	-	1,55
B	005120*	mI ANGULAR 20x24x0,5 9010 BLANCO	20	24	5.940	-	1,55
C	005063A	mI ANGULAR 24x24x0,5 AL ARENA	30	20	5.940	-	2,38
C	005060AL	mI ANGULAR ANTILEVANTAMIENTO 24x24x0,5 BLANCO	30	19	5.940	-	1,63
C	005070AL	mI ANGULAR ANTILEVANTAMIENTO 30x30x0,5 BLANCO	30	23	3.600	-	1,99

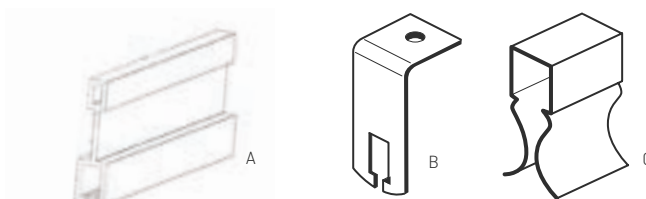


perfil distanciador

Tipo	Código	Descripción	Ud x Caja	PVP/Ud
B	006200	ud PERFIL DISTANCIADOR 600 mm	20	1,33
B	006201	ud PERFIL DISTANCIADOR 1200 mm	20	2,68

accesorios perfilería FTD

Tipo	Código	Descripción	Ud x Paquete	PVP/MI
A	243846360	mI PERFIL EXTREME GRANDES LUCES 10x46x3600 FTD (A)	10	8,31
B	RV920003	CAJA 100 uds CUELGUE EN ESCUADRA M-6 (B)	-	26,64
B	CLIPFTD	BOLSA 250 uds CLIP FIJACIÓN FALSO TECHO DESMONTABLE (C)	250	76,43



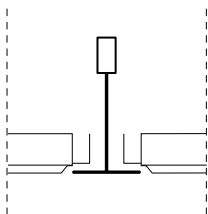


módena T24

módena ENRASADA

Tipo	Código	Descripción	Ud x Caja	Kg x Caja	Cajas x Palet	Dimensión Palet	PVP/ Ud	PVP/ M ²
B	BE660002*	ud MÓDENA T24 AC BLANCO ENRASADA 600x600 LISO	20	30	28	1,30x1,14x1,33	13,69	38,03
B	BE662502*	ud MÓDENA T24 AC BLANCO ENRASADA 600x600 PERF Ø2,5U C/VELO	20	28	28	1,30x1,14x1,33	15,79	43,86
B	BE662502D*	ud MÓDENA T24 AC BLANCO ENRASADA 600x600 PERF Ø2,5U S/VELO	20	28	28	1,30x1,14x1,33	14,30	39,72

Resto de perforaciones y colores consultar plazos de entrega

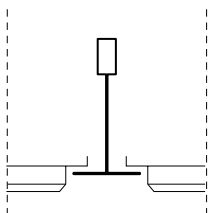


E

módena DESCOLGADA V6

Tipo	Código	Descripción	Ud x Caja	Kg x Caja	Cajas x Palet	Dimensión Palet	PVP/ Ud	PVP/ M ²
B	B6660002*	ud MÓDENA T24 AC BLANCO V6 600x600 LISO	18	25	28	1,30x1,14x1,33	13,69	38,03
B	B6662502*	ud MÓDENA T24 AC BLANCO V6 600x600 PERF Ø2,5U C/VELO	18	24	28	1,30x1,14x1,33	15,79	43,86
B	B6662502D*	ud MÓDENA T24 AC BLANCO V6 600x600 PERF Ø2,5U S/VELO	18	24	28	1,30x1,14x1,33	14,30	39,72

Resto de perforaciones y colores consultar plazos de entrega

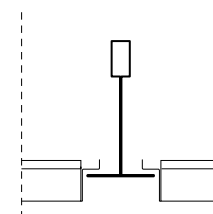


V6

módena DESCOLGADA V8


Tipo	Código	Descripción	Ud x Caja	Kg x Caja	Cajas x Palet	Dimensión Palet	PVP/ Ud	PVP/ M²
B	B8660002*	ud MÓDENA T24 AC BLANCO V8 600x600 LISO	16	23	28	1,30x1,14x1,33	13,69	38,03
B	B8662502*	ud MÓDENA T24 AC BLANCO V8 600x600 PERF Ø2,5U C/VELO	16	22	28	1,30x1,14x1,33	15,79	43,86
B	B8662502D*	ud MÓDENA T24 AC BLANCO V8 600x600 PERF Ø2,5U S/VELO	16	22	28	1,30x1,14x1,33	14,30	39,72
C	B8120002*	ud MÓDENA T24 AC BLANCO V8 1200x300 LISO	16	23	30	1,30x1,20x1,33	15,46	42,94
C	B8122502*	ud MÓDENA T24 AC BLANCO V8 1200x300 PERF Ø2,5U C/VELO	16	22	30	1,30x1,20x1,33	17,85	49,58
C	B8122502D*	ud MÓDENA T24 AC BLANCO V8 1200x300 PERF Ø2,5U S/VELO	16	22	30	1,30x1,20x1,33	16,18	44,94

Resto de perforaciones y colores consultar plazos de entrega



V8

colores



Blanco 9010



Silver 9006 +3% s/pvp



Negro 9005 +3% s/pvp


Otros colores bajo consulta.
En aluminio consultar condiciones

condiciones

Incremento de precio según perforación

Ø1,5U/ Ø2,5U / igual precio
ØM/ ØML (todos los perforados) / +8%
Ø2U / Ø6U/ 5x5/ 8x8 / +4%

acabados



Perforado Ø2,5
U | 13% perforado
M | 25% perforado
ML | 6% perforado

Perforado Ø2
U | 9% perforado
M | 19% perforado

Perforado Ø1,5
U | 11% perforado
ML | 5% perforado

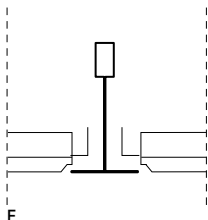
parma T15



parma ENRASADA

Tipo	Código	Descripción	Ud x Caja	Kg x Caja	Cajas x Palet	Dimensión Palet	PVP/ Ud	PVP/ M ²
B	BF660002*	ud PARMA T15 AC BLANCO ENRASADA 600x600 LISO	20	30	28	1,30x1,14x1,33	14,53	40,36
B	BF662502*	ud PARMA T15 AC BLANCO ENRASADA 600x600 PERF Ø2,5U C/VELO	20	28	28	1,30x1,14x1,33	16,78	46,61
B	BF662502D*	ud PARMA T15 AC BLANCO ENRASADA 600x600 PERF Ø2,5U S/VELO	20	28	28	1,30x1,14x1,33	15,19	42,19

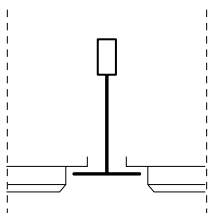
Resto de perforaciones y colores consultar plazos de entrega



parma DESCOLGADA V6

Tipo	Código	Descripción	Ud x Caja	Kg x Caja	Cajas x Palet	Dimensión Palet	PVP/ Ud	PVP/ M ²
B	B5660002*	ud PARMA T15 AC BLANCO V6 600x600 LISO	18	26	28	1,30x1,14x1,33	14,53	40,36
B	B5662502*	ud PARMA T15 AC BLANCO V6 600x600 PERF Ø2,5U C/VELO	18	25	28	1,30x1,14x1,33	16,78	46,61
B	B5662502D*	ud PARMA T15 AC BLANCO V6 600x600 PERF Ø2,5U S/VELO	18	25	28	1,30x1,14x1,33	15,19	42,19

Resto de perforaciones y colores consultar plazos de entrega

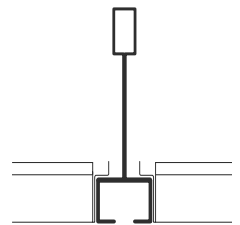


V6

parma DESCOLGADA V8


Tipo	Código	Descripción	Ud x Caja	Kg x Caja	Cajas x Palet	Dimensión Palet	PVP/ Ud	PVP/ M²
B	B7660002*	ud PARMA T15 AC BLANCO V8 600x600 LISO	16	24	28	1,30x1,14x1,33	14,53	40,37
B	B7662502*	ud PARMA T15 AC BLANCO V8 600x600 PERF Ø2,5U C/VELO	16	23	28	1,30x1,14x1,33	16,78	46,60
B	B7662502D*	ud PARMA T15 AC BLANCO V8 600x600 PERF Ø2,5U S/VELO	16	23	28	1,30x1,14x1,33	15,19	42,20
C	B7120002*	ud PARMA T15 AC BLANCO V8 1200x300 LISO	16	24	30	1,30x1,20x1,33	15,46	42,94
C	B7122502*	ud PARMA T15 AC BLANCO V8 1200x300 PERF Ø2,5U C/VELO	16	23	30	1,30x1,20x1,33	17,85	49,58
C	B7122502D*	ud PARMA T15 AC BLANCO V8 1200x300 PERF Ø2,5U S/VELO	16	23	30	1,30x1,20x1,33	16,18	44,94

Resto de perforaciones y colores consultar plazos de entrega



V8

colores



Blanco 9010



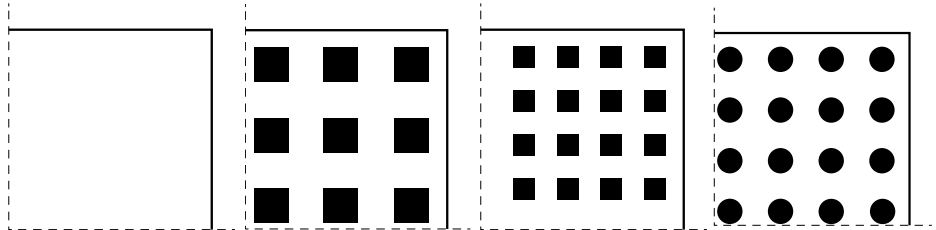
Silver 9006 +3% s/pvp



Negro 9005 +3% s/pvp

Otros colores bajo consulta.
En aluminio consultar condiciones

acabados

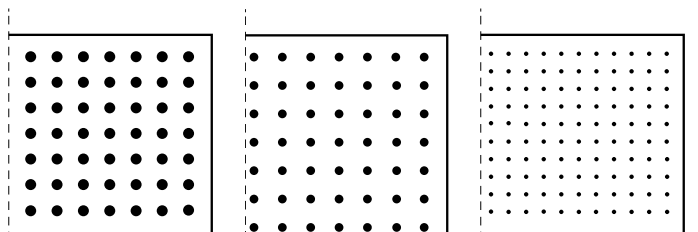


Liso

Perforado 8x8
24% perforado

Perforado 5x5
23% perforado

Perforado Ø6
17% perforado



Perforado Ø2,5
U | 13% perforado
M | 25% perforado
ML | 6% perforado

Perforado Ø2
U | 9% perforado
M | 19% perforado

Perforado Ø1,5
U | 11% perforado
ML | 5% perforado

condiciones

Incremento de precio según perforación

Ø1,5U / Ø2,5U / igual precio
ØM / ØML (todos los perforados) / +8%
Ø2U / Ø6U / 5x5 / 8x8 / +4%

sicilia clip-in



bandeja SICILIA 600x600

Tipo	Código	Descripción	Ud x Caja	Kg x Caja	Cajas x Palet	Dimensión Palet	PVP/ Ud	PVP/ M ²
B	B0660002*	ud SICILIA AC BLANCO 600x600 LISO	10	17	28	1,30x1,14x1,33	16,10	44,72
B	B0662502*	ud SICILIA AC BLANCO 600x600 PERF Ø2.5U C/VELO	10	16	28	1,30x1,14x1,33	18,17	50,48
B	B0662502D*	ud SICILIA AC BLANCO 600x600 PERF Ø2.5U S/VELO	10	16	28	1,30x1,14x1,33	16,78	46,62

Resto de perforaciones y colores consultar plazos de entrega

bandeja SICILIA 600x1200

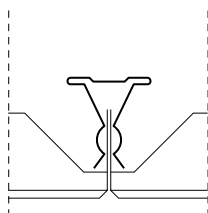
Tipo	Código	Descripción	Ud x Caja	Kg x Caja	Cajas x Palet	Dimensión Palet	PVP/ Ud	PVP/ M ²
C	B0620002*	ud SICILIA AC BLANCO 600x1200 LISO	6	20	13	1,30x1,20x0,73	36,99	51,38
C	B0622502*	ud SICILIA AC BLANCO 600x1200 PERF Ø2.5U C/VELO	6	19	13	1,30x1,20x0,73	40,12	55,72
C	B0622502D*	ud SICILIA AC BLANCO 600x1200 PERF Ø2.5U S/VELO	6	19	13	1,30x1,20x0,73	38,39	53,32

Resto de perforaciones y colores consultar plazos de entrega

bandeja SICILIA 300x1200

Tipo	Código	Descripción	Ud x Caja	Kg x Caja	Cajas x Palet	Dimensión Palet	PVP/ Ud	PVP/ M ²
B	B0120002*	ud SICILIA AC BLANCO 300x1200 LISO	10	17	30	1,30x1,20x1,33	17,08	47,46
B	B0122502*	ud SICILIA AC BLANCO 300x1200 PERF Ø2.5U C/VELO	10	16	30	1,30x1,20x1,33	19,31	53,61
B	B0122502D*	ud SICILIA AC BLANCO 300x1200 PERF Ø2.5U S/VELO	10	16	30	1,30x1,20x1,33	17,33	48,13

Resto de perforaciones y colores consultar plazos de entrega



Bandeja Sicilia Clip-In
Bisel 3mm

sicilia clip-in abatible



bandeja SICILIA CLIP-IN ABATIBLE 600x600

Tipo	Código	Descripción	Ud x Caja	Kg x Caja	Cajas x Palet	Dimensión Palet	PVP/ Ud	PVP/ M ²
C	B0A660002	ud SICILIA AC BLANCO 600x600 LISO	10	17	28	1,30x1,14x1,33	18,17	50,45
C	B0A662502	ud SICILIA AC BLANCO 600x600 PERF Ø2.5U C/VELO	10	16	28	1,30x1,14x1,33	20,51	56,98
C	B0A662502D	ud SICILIA AC BLANCO 600x600 PERF Ø2.5U S/VELO	10	16	28	1,30x1,14x1,33	18,95	52,62

Resto de perforaciones y colores consultar plazos de entrega

bandeja SICILIA CLIP-IN ABATIBLE 300x1200

Tipo	Código	Descripción	Ud x Caja	Kg x Caja	Cajas x Palet	Dimensión Palet	PVP/ Ud	PVP/M ²
C	B0A120002	ud SICILIA AC BLANCO 300x1200 LISO	10	17	30	1,30x1,20x1,33	20,51	56,98
C	B0A122502	ud SICILIA AC BLANCO 300x1200 PERF Ø2.5U C/VELO	10	16	30	1,30x1,20x1,33	23,18	64,39
C	B0A122502D	ud SICILIA AC BLANCO 300x1200 PERF Ø2.5U S/VELO	10	16	30	1,30x1,20x1,33	20,80	57,75

Resto de perforaciones y colores consultar plazos de entrega

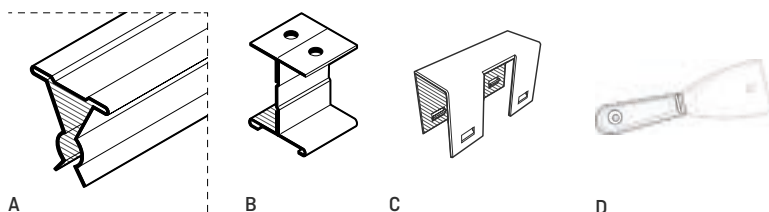
*El modelo Lama Sicilia Longitud Variable se puede encontrar en la página 37

complementos SICILIA CLIP-IN


Tipo	Código	Descripción	Ud x Caja	PVP/ Ud
C	B0330002*	ud SICILIA AC BLANCO 300x300 LISO	40	12,31
C	B0332502*	ud SICILIA AC BLANCO 300x300 PERF C/VELO	40	16,94
C	B0332502D*	ud SICILIA AC BLANCO 300x300 PERF S/VELO	40	14,53
C	B0360002*	ud SICILIA AC BLANCO 300x600 LISO	20	15,53
C	B0362502*	ud SICILIA AC BLANCO 300x600 PERF C/VELO	20	19,03
C	B0362502D*	ud SICILIA AC BLANCO 300x600 PERF S/VELO	20	16,63
C	B0390002*	ud SICILIA AC BLANCO 300x900 LISO	10	18,84
C	B0392502*	ud SICILIA AC BLANCO 300x900 PERF C/VELO	10	23,26
C	B0392502D*	ud SICILIA AC BLANCO 300x900 PERF S/VELO	10	21,34

accesorios SICILIA CLIP-IN

Tipo	Código	Descripción	Ud x Caja	Longitud	Dimensión Palet	PVP/ MI
B	GPOT000*	ml PERFIL OCULTO TRIÁNGULO (A)	10	4 mts	4,00x0,58x0,26	2,88
B	GPOT001	CONJUNTO CUELQUE TRÁNGULO (B)	400	-	-	0,62
B	GPOT002	ud CRUCETA PERFIL TRIÁNGULO (C)	150	-	-	0,61
B	00658020	ud ÚTIL EXTRACCIÓN BANDEJA THU (D)	-	-	-	8,70



colores



Blanco 9010



Silver 9006 +3% s/pvp



Negro 9005 +3% s/pvp

Otros colores bajo consulta.

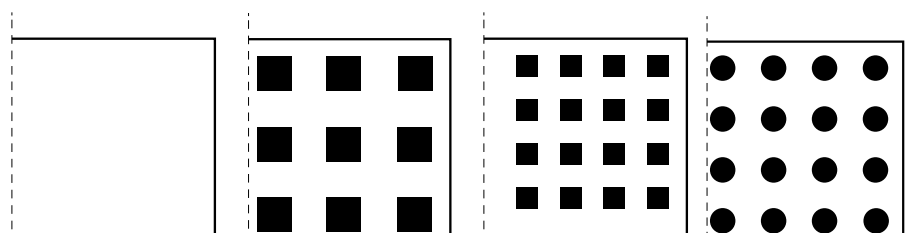
En aluminio consultar condiciones

condiciones

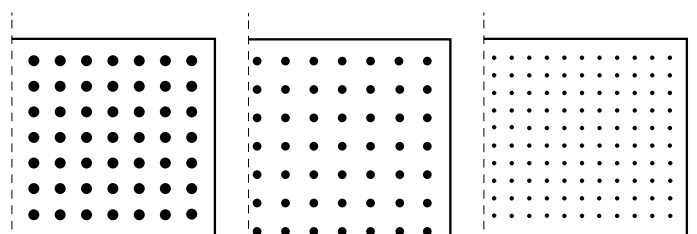
Incremento de precio según perforación

Ø1,5U / Ø2,5U / igual precio
 ØM / ØML (todos los perforados) / +8%
 Ø2U / Ø6U / 5x5 / 8x8 / +4%

acabados



Liso

Perforado 8x8
24% perforadoPerforado 5x5
23% perforadoPerforado Ø6
17% perforadoPerforado Ø2,5
U | 13% perforado
M | 25% perforado
ML | 6% perforadoPerforado Ø2
U | 9% perforado
M | 19% perforadoPerforado Ø1,5
U | 11% perforado
ML | 5% perforado

florenzia



bandeja FLORENCIA

Tipo	Descripción	Ud x Caja	Cajas x Palet	M ² x Palet	PVP/M ²
C	m ² SISTEMA SEMI OCULTO AC 600x600 BLANCO LISO	16	36	207,36	a consultar
C	m ² SISTEMA SEMI OCULTO AC 600x600 BLANCO PERF Ø2,5U C/VELO	16	36	207,36	a consultar
C	m ² SISTEMA SEMI OCULTO AC 600x600 BLANCO PERF Ø1,5U C/VELO	16	36	207,36	a consultar
C	m ² SISTEMA SEMI OCULTO AC 600x600 BLANCO PERF Ø1,5M C/VELO	16	36	207,36	a consultar

colores

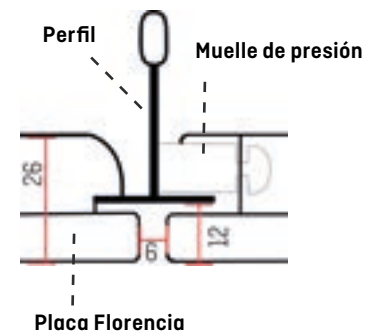


Blanco 9010

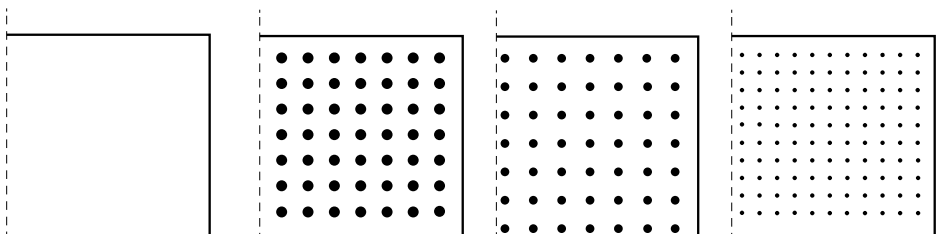


Silver 9006 +3% s/ppp

Otros colores bajo consulta.
En aluminio consultar condiciones



acabados



Liso

Perforado Ø2,5
U | 13% perforado
M | 25% perforado
ML | 6% perforado

Perforado Ø2
U | 9% perforado
M | 19% perforado

Perforado Ø1,5
U | 11% perforado
ML | 5% perforado



murano

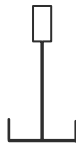
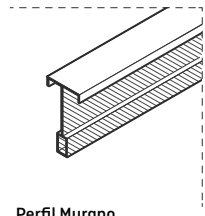
bandeja MURANO

Tipo	Código	Descripción	Ud x Caja	Kg x Caja	Cajas x Palet	Dimensión Palet	PVP/ Ud	PVP/ M²
C	BM660002*	ud MURANO AC 600x600 LISO BLANCO	8	14	28	1,30x1,14x1,33	16,10	44,72
C	BM662502*	ud MURANO AC 600x600 PERF Ø2,5U C/VELO	8	13	28	1,30x1,14x1,33	18,17	50,48
C	BM662502D*	ud MURANO AC 600x600 PERF Ø2,5U S/VELO	8	13	28	1,30x1,14x1,33	16,78	46,62
C	BM620002*	ud MURANO AC 600x1200 LISO BLANCO	4	14	13	1,30x1,14x1,33	37,00	51,39
C	BM622502*	ud MURANO AC 600x1200 PERF Ø2,5U C/VELO	4	13	13	1,30x1,14x1,33	40,16	55,78
C	BM622502D*	ud MURANO AC 600x1200 PERF Ø2,5U S/VELO	4	13	13	1,30x1,14x1,33	38,47	53,43

Resto de perforaciones y colores consultar plazos de entrega

perfil MURANO


Tipo	Código	Descripción	Ud x Caja	Dimensión Palet	PVP/ MI
B	GP0T006*	ml PERFIL OCULTO MURANO 3.70 mts	10	3,70x0,47x0,30	4,48
C	006205	PERFIL DISTANCIADOR LONG. VARIABLE	10		2,24
C	CPD5047	ud CABALLETE DOBLE PRIMARIO	-	-	0,75



condiciones

Incremento de precio según perforación
 Ø1,5U/ Ø2,5U / igual precio
 ØM/ ØML (todos los perforados) / +8%
 Ø2U / Ø6U/ 5x5/ 8x8 / +4%

colores



Otros colores bajo consulta.
 En aluminio consultar condiciones

acabados

Liso	Perforado 8x8 24% perforado	Perforado 5x5 23% perforado	Perforado Ø6 17% perforado
Perforado Ø2,5 U 13% perforado M 25% perforado ML 6% perforado	Perforado Ø2 U 9% perforado M 19% perforado	Perforado Ø1,5 U 11% perforado ML 5% perforado	

siena




bandeja SIENA

Tipo	Código	Descripción	Ud x Caja	PVP/ Ud	PVP/ M ²
C	BS24120002	ud SIENA AC 300x1200 LISO BLANCO	10	18,76	52,11
C	BS24122502	ud SIENA AC 300x1200 PERF Ø2,5U C/VELO	10	21,07	58,52
C	BS24122502D	ud SIENA AC 300x1200 PERF Ø2,5U S/VELO	10	19,52	54,22
C	BS24620002	ud SIENA AC 600x1200 LISO BLANCO	10	44,57	61,90
C	BS24622502	ud SIENA AC 600x1200 PERF Ø2,5U C/VELO	10	48,48	67,33
C	BS24622502D	ud SIENA AC 600x1200 PERF Ø2,5U S/VELO	10	46,30	64,30

Resto de perforaciones y colores consultar plazos de entrega

colores



Blanco 9010



Silver 9006 +3% s/pvp



Negro 9005 +3% s/pvp

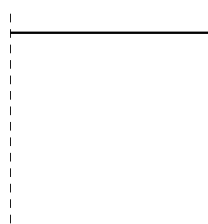
Otros colores bajo consulta.
En aluminio consultar condiciones

condiciones

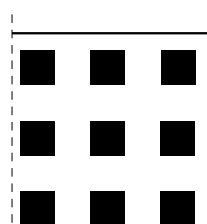
Incremento de precio según perforación

Ø1,5U/ Ø2,5U / igual precio
ØM/ ØML (todos los perforados) / +8%
Ø2U / Ø6U/ 5x5/ 8x8 / +4%

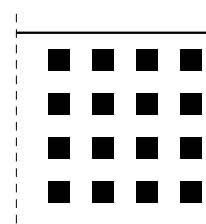
acabados




Liso



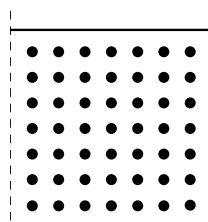
Perforado 8x8
24% perforado



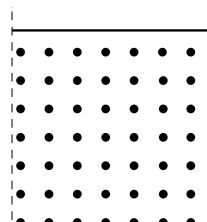
Perforado 5x5
23% perforado



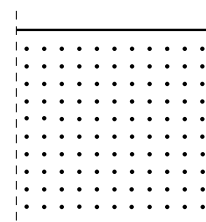
Perforado Ø6
17% perforado



Perforado Ø2,5
U | 13% perforado
M | 25% perforado
ML | 6% perforado



Perforado Ø2
U | 9% perforado
M | 19% perforado



Perforado Ø1,5
U | 11% perforado
ML | 5% perforado

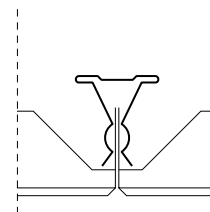
capri



bandeja CAPRI (CLIP-IN)

Tipo	Código	Descripción	Ud x Caja	Kg x Caja	Cajas x Palet	Dimensión Palet	PVP/ Ud
C	BC110002*	ud CAPRI AC BLANCO CLIP-IN 1000x1000 LISO	24	120	2	1,00x1,20x1,20	44,42
C	BC112502*	ud CAPRI AC BLANCO CLIP-IN 1000x1000 PERF Ø2.5U C/VELO	24	110	2	1,00x1,20x1,20	64,82
C	BC112502D*	ud CAPRI AC BLANCO CLIP-IN 1000x1000 PERF Ø2.5U S/VELO	24	110	2	1,00x1,20x1,20	58,58
C	BC310002*	ud CAPRI AC BLANCO CLIP-IN 300x1000 LISO PERÍMETRO	-	-	2	1,00x1,20x1,20	20,98
C	BC330002*	ud CAPRI AC BLANCO CLIP-IN 300x300 LISO NUDO	-	-	2	1,00x1,20x1,20	12,94

Resto de perforaciones y colores consultar plazos de entrega

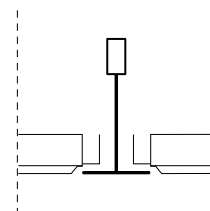


Clip-In

bandeja CAPRI ENRASADA (T-24)

Tipo	Código	Descripción	Ud x Caja	Kg x Caja	Cajas x Palet	PVP/ Ud
C	BE110002*	ud CAPRI AC BLANCO ENR. T-24 1000x1000 LISO	48	230	2	39,58
C	BE112502*	ud CAPRI AC BLANCO ENR. T-24 1000x1000 PERF C/VELO	48	210	2	52,67
C	BE112502D*	ud CAPRI AC BLANCO ENR. T-24 1000x1000 PERF S/VELO	48	210	2	46,69
C	BE112532*	ud CAPRI AC BLANCO ENR. T-24 1000x1000 PERF Ø2.5U SOBRE REBAJE C/VELO	48	210	2	47,38
C	BE112532D*	ud CAPRI AC BLANCO ENR. T-24 1000x1000 PERF Ø2.5U SOBRE REBAJE S/VELO	48	210	2	46,69

Resto de perforaciones y colores consultar plazos de entrega

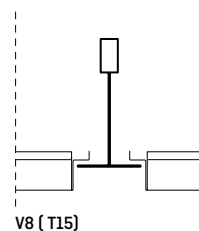


E (T24)

bandeja CAPRI DESCOLGADA V8 (T-15)

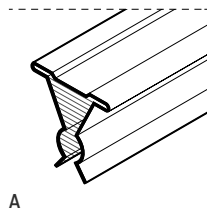
Tipo	Código	Descripción	Ud x Caja	Kg x Caja	Cajas x Palet	PVP/ Ud
C	B7110002*	ud CAPRI AC BLANCO V8 T-15 1000x1000 LISO	34	220	2	38,28
C	B7112502*	ud CAPRI AC BLANCO V8 T-15 1000x1000 PERF Ø2.5U C/VELO	34	200	2	52,67
C	B7112502D*	ud CAPRI AC BLANCO V8 T-15 1000x1000 PERF Ø2.5U S/VELO	34	200	2	46,69
C	B7112532*	ud CAPRI AC BLANCO V8 T-15 1000x1000 PERF Ø2.5U SOBRE REBAJE C/VELO	34	200	2	47,38
C	B7112532D*	ud CAPRI AC BLANCO V8 T-15 1000x1000 PERF Ø2.5U SOBRE REBAJE S/VELO	34	200	2	46,69

Resto de perforaciones y colores consultar plazos de entrega



accesorios

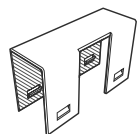
Tipo	Código	Descripción	Ud x Caja	Longitud	Dimensión Palet	PVP/ MI
B	GPOT000*	m PERFIL OCULTO TRIÁNGULO (A)	10	4 mts	4,00x0,58x0,26	2,88
B	GPOT001	CONJUNTO CUELQUE TRÁNGULO (B)	400	-	-	0,62
B	GPOT002	ud CRUCETA PERFIL TRIÁNGULO (C)	150	-	-	0,61
B	00658020	ud ÚTIL EXTRACCIÓN BANDEJA THU (D)	-	-	-	8,70



A



B

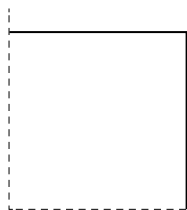


C




D

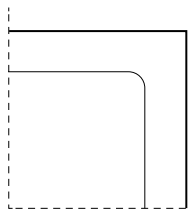
acabados



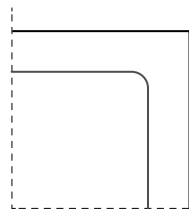
Liso



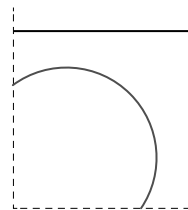
Perforado Ø1,5
Perforado 8x8
Perforado Ø6
Perforado Ø2,5
Perforado Ø2
Perforado 5x5



Rebaje Cuadrado



Bordón Cuadrado



Bordón Circular

colores


Según proyectos.

condiciones

Incremento de precio según perforación

Ø1,5U/ Ø2,5U / igual precio
ØM/ ØML (todos los perforados) / +8%
Ø2U / Ø6U/ 5x5/ 8x8 / +4%

postlacados



bandeja T24 ENRASADA

Tipo	Descripción	Ud x Caja	Cajas x Palet	M ² x Palet	PVP/M ²
C	m ² T24 AC ENRASADA 600x600 BLANCO LISO	16	36	207,36	a consultar
C	m ² T24 AC ENRASADA 600x600 BLANCO PERF Ø2,5U C/VELO	16	36	207,36	a consultar
C	m ² T24 AC ENRASADA 600x600 BLANCO PERF Ø1,5U C/VELO	16	36	207,36	a consultar
C	m ² T24 AC ENRASADA 600x600 BLANCO PERF Ø1,5M C/VELO	16	36	207,36	a consultar

bandeja T24 TEGULAR

Tipo	Descripción	Ud x Caja	Cajas x Palet	M ² x Palet	PVP/M ²
C	m ² T24 AC TEGULAR 600x600 BLANCO LISO	14	42	211,68	a consultar
C	m ² T24 AC TEGULAR 600x600 BLANCO PERF Ø2,5U C/VELO	14	42	211,68	a consultar
C	m ² T24 AC TEGULAR 600x600 BLANCO PERF Ø1,5U C/VELO	14	42	211,68	a consultar
C	m ² T24 AC TEGULAR 600x600 BLANCO PERF Ø1,5M C/VELO	14	42	211,68	a consultar

bandeja T15 TEGULAR

Tipo	Descripción	Ud x Caja	Cajas x Palet	M ² x Palet	PVP/M ²
C	m ² T15 AC TEGULAR 600x600 BLANCO LISO	14	42	207,36	a consultar
C	m ² T15 AC TEGULAR 600x600 BLANCO PERF Ø2,5U C/VELO	14	42	207,36	a consultar
C	m ² T15 AC TEGULAR 600x600 BLANCO PERF Ø1,5U C/VELO	14	42	207,36	a consultar
C	m ² T15 AC TEGULAR 600x600 BLANCO PERF Ø1,5M C/VELO	14	42	207,36	a consultar

bandeja CLIP-IN


Tipo	Descripción	Ud x Caja	Cajas x Palet	M ² x Palet	PVP/M ²
C	m ² CLIP-IN AC CLIP-IN OCULTA 600x600 BLANCO LISO	10	42	151,20	a consultar
C	m ² CLIP-IN AC CLIP-IN OCULTA 600x600 BLANCO PERF Ø2,5U C/VELO	10	42	151,20	a consultar
C	m ² CLIP-IN AC CLIP-IN OCULTA 600x600 BLANCO PERF Ø1,5U C/VELO	10	42	151,20	a consultar
C	m ² CLIP-IN AC CLIP-IN OCULTA 600x600 BLANCO PERF Ø1,5M C/VELO	10	42	151,20	a consultar

Resto de perforaciones y colores consultar plazos de entrega

colores



acabados



Perforado Ø0,7 U | 2%

Perforado Ø1,5 %22

Perforado Ø1,5 %11

Perforado Ø2,5 %16

Perforado Ø2,5 %23

condiciones

- Pedido mínimo palet completo
- Disponible pintura antibacteriana (a consultar)
- Medidas de Palet: 1,20x1,20x2,00 mts
- Set Up por cantidades (precios a consultar)
- Consulte precios perflería postlacada para su instalación

troquelados especiales




troquelados especiales

Tipo	Código	Descripción	Medidas (mm)	PVP/ Ud
C	DAA000	ud DIFUSOR DE AIRE ACONDICIONADO 340 mm	340	12,29
C	DAA001	ud DIFUSOR DE AIRE ACONDICIONADO 400x400 mm	400x400	12,29
C	PL0065	ud PERFORACIÓN LUCES 65 mm OJO DE BUEY	65	8,20
C	PL0085	ud PERFORACIÓN LUCES 85 mm OJO DE BUEY REGULABLES	85	8,20
C	PL0160	ud PERFORACIÓN LUCES 160 mm ALTAVOZ	160	8,20
C	PL0175	ud PERFORACIÓN LUCES 175 mm DOWNLIGHT	175	8,20
C	PL0200	ud PERFORACIÓN LUCES 200 mm DOWNLIGHT	200	8,20
C	PL0570	ud PERFORACIÓN LUCES 570 mm PANEL LED SICILIA/MURANO	570x570	38,06

Consulte cantidades mínimas. Consulte otros perforados.

iluminación e integración



Consulte nuestras soluciones para la integración de iluminación y otros elementos técnicos.

italia



lama ITALIA 30

Tipo	Código	Descripción	Ud x Caja	Dimensión Palet	PVP/ MI
B	AIBL030*	ml ITALIA 30 BLANCO	20	LVx1,11x0,78	4,00
B	AISL030*	ml ITALIA 30 SILVER	20	LVx1,11x0,78	4,12
C	AINL030*	ml ITALIA 30 NEGRO	20	LVx1,11x0,78	4,12
C	AIPRL030*	ml ITALIA 30 BLANCO PERF C/VELO	20	LVx1,11x0,78	9,34
C	AIMCH030*	ml ITALIA 30 MADERA CHENE IRLANDIS	20	LVx1,11x0,78	5,40
C	AIESL030*	ud EMPALME 120mm ITALIA 30	150	-	0,43

Consultar disponibilidad de otros colores y acabados en madera.



Italia 30

complementos y rastrel ITALIA 30

Tipo	Código	Descripción	Ud x Caja	Dimensión Palet	PVP/ MI
B	GRIN_____*	ml RASTREL ITALIA 30 NEGRO 3MTS	10	LVx1,11x0,78	3,69
C	GRINE000	ud EMPALME RASTREL NEGRO	10	-	1,68
C	GPC030	ud PIEZA DE CIERRE SUPERIOR	300	-	1,57
C	AITBL30	ud TAPETA LAMA I30	150	-	0,98


*Indicar separación entre lamas

iluminación

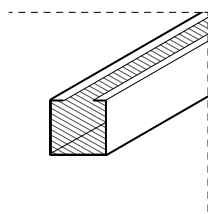
Tipo	Código	Descripción	PVP/ MI
C	ALM11400	ml LUMINARIA LSTB neutro 4000k 850 mm	320

Consulte longitudes y necesidades según proyecto. Posibilidad de mecanismos dotados de luz de emergencia, de regulación DALI e IP.

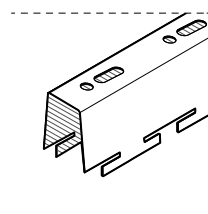
colores



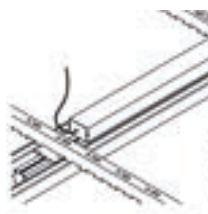
Consultar disponibilidad de otros colores y acabados en madera.



Lama Italia



Rastrel Italia



Luminaria



Pieza de Cierre Superior y Fijación Vertical

lama ITALIA XL 30X65

Tipo	Código	Descripción	Ud x Caja	Dimensión Palet	PVP/ MI
C	AIXLBL030	mI ITALIA XL 30 AL BLANCO	12	LVx1,11x0,78	8,60
C	AIXLE030	Ud EMPALME ITALIA XL 30	150	-	1,10

Consultar disponibilidad de otros colores y acabados en madera.

lama ITALIA XL 40X65

Tipo	Código	Descripción	Ud x Caja	Dimensión Palet	PVP/ MI
C	AIXLBL040	mI ITALIA XL 40 AL BLANCO	12	LVx1,11x0,78	8,90
C	AIXLE040	Ud EMPALME ITALIA XL 40	150	-	1,15

Consultar disponibilidad de otros colores y acabados en madera.

lama ITALIA XL 50X65

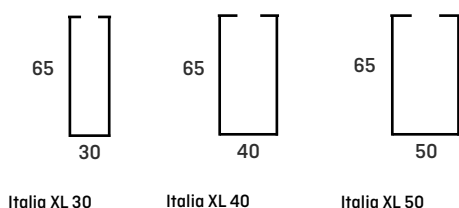
Tipo	Código	Descripción	Ud x Caja	Dimensión Palet	PVP/ MI
C	AIXLBL50	mI ITALIA XL 50 BLANCO	8	LVx1,11x0,78	9,30
C	AIXLE050	ud EMPALME ITALIA XL 50	150	-	1,20

Consultar disponibilidad de otros colores y acabados en madera.


complementos y rastrel ITALIA XL

Tipo	Código	Descripción	Ud x Caja	Dimensión Palet	PVP/ MI
B	GRBN_____*	mI RASTREL BAFLE 30/ ITALIA XL NEGRO 3 MTS	10	3,00x0,40x0,40	6,28
C	GRINE000	ud EMPALME RASTREL NEGRO	10	-	1,68
C	BLT301002	ud TAPETA LAMA ITALIA XL 30	-	-	2,93
C	BLT401002	ud TAPETA LAMA ITALIA XL 40	-	-	2,93
C	BLT501002	ud TAPETA LAMA ITALIA XL 50	-	-	2,93

*Indicar separación entre lamas



colores



Blanco



Silver 9006



Acabado madera

Consultar disponibilidad de otros colores y acabados en madera.

bafle



BAFLE 30x65

Tipo	Código	Descripción	Ud x Caja	Dimensión Palet	PVP/ MI
C	BL300650002	mI BAFLE AC 30x65 LISO BLANCO	12	LVx0,91x0,78	15,84
C	BL300651502	mI BAFLE AC 30x65 PERFORADO Ø1,5U C/VELO	12	LVx0,91x0,78	28,99

BAFLE 30X100

Tipo	Código	Descripción	Ud x Caja	Dimensión Palet	PVP/ MI
C	BL301000002	mI BAFLE AC 30X100 LISO BLANCO	8	LVx0,91x0,78	18,18
C	BL301001502	mI BAFLE AC 30x100 PERFORADO Ø1,5U C/VELO	8	LVx0,91x0,78	31,51

BAFLE 30x150

Tipo	Código	Descripción	Ud x Caja	Dimensión Palet	PVP/ MI
C	BL301500002	mI BAFLE AC 30X150 LISO BLANCO	6	LVx0,91x0,78	21,35
C	BL301501502	mI BAFLE AC 30x150 PERFORADO Ø1,5U C/VELO	6	LVx0,91x0,78	35,32

rastrel BAFLE

Tipo	Código	Descripción	Ud x Caja	Dimensión Palet	PVP
B	GRBN_____*	mI RASTREL BAFLE 30 NEGRO 3MTS	10	3,00x0,40x0,40	6,28
C	GRINE000	ud EMPALME RASTREL NEGRO	10	-	1,57

*Indicar separación entre lamas

accesorios

Tipo	Código	Descripción	Ud x Caja	PVP
B	BLEM301002	ud EMPALME BAFLE 30 BLANCO	50	6,12
B	BLT301002	ud TAPA CIERRE BAFLE 30 BLANCO	50	2,93
C	GPC030	ud PIEZA DE CIERRE SUPERIOR	300	1,68
C	ANBC001	ud PIEZA DE CUELGUE + GIRO BAFLE T24	1	22,50
C	ANBCB001	ud PIEZA DE CUELGUE + GIRO BAFLE BASCULANTE T24	1	28,20

Consultar pedido mínimo aislamiento

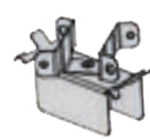
Consultar otros precios en aluminio, otros colores y acabados en madera.

LONGITUD MÁXIMA 3 METROS

DISPONIBILIDAD DE NUEVOS ANCHOS DE 40 Y 50 CM



Pieza de Cuelgue Basculante



Pieza de Cuelgue Giro



Pieza de Cierre Superior y Fijación Vertical

lama multipanel



lama MULTIPANEL / 30x14

Tipo	Código	Descripción	Ud x Caja	Dimensión Palet	PVP/ Ud
B	AMPBL030*	mI MULTIPANEL 30 BLANCO	20	LVx1,11x0,78	2,86
B	AMPSL030*	mI MULTIPANEL 30 SILVER	20	LVx1,11x0,78	2,94
C	AME030	ud EMPALME MULTIPANEL 30 (150 mm)	-	-	0,80

lama MULTIPANEL / 80x14

Tipo	Código	Descripción	Ud x Caja	Dimensión Palet	PVP/ Ud
B	AMPBL080*	mI MULTIPANEL 80 BLANCO	20	LVx1,11x0,78	4,54
B	AMPSL080*	mI MULTIPANEL 80 SILVER	20	LVx1,11x0,78	4,68
C	AME080	ud EMPALME MULTIPANEL 80 (150 mm)	-	-	1,60

lama MULTIPANEL / 130x14

Tipo	Código	Descripción	Ud x Caja	Dimensión Palet	PVP/ Ud
B	AMPBL130*	mI MULTIPANEL 130 BLANCO	20	LVx1,11x0,78	7,83
B	AMPSL130*	mI MULTIPANEL 130 SILVER	20	LVx1,11x0,78	8,07
C	AME130	ud EMPALME MULTIPANEL 130 (150 mm)	-	-	2,40


lama MULTIPANEL / 180x14

Tipo	Código	Descripción	Ud x Caja	Dimensión Palet	PVP/ Ud
B	AMPBL180*	mI MULTIPANEL 180 BLANCO	20	LVx1,11x0,78	10,07
B	AMPSL180*	mI MULTIPANEL 180 SILVER	20	LVx1,11x0,78	10,38
C	AME180	ud EMPALME MULTIPANEL 180 (150 mm)	-	-	3,20

accesorios

Tipo	Código	Descripción	Ud x Caja	Dimensión Palet	PVP/ Ud
B	GRIN050*	mI RASTREL 30 NEGRO 3 MTS P-50	10	LVx1,11x0,78	3,69
C	GRINE000	ud EMPALME RASTREL NEGRO	10	-	1,51

colores



* Posibilidad de lamas perforadas

Blanco



Silver 9006

Consultar disponibilidad de otros colores y acabados en madera.

veneto

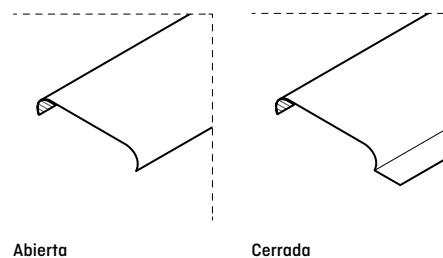


lama VENETO ABIERTA

Tipo	Código	Descripción	Ud x Caja	Dimensión Palet	PVP/MI
B	AVBL085*	ml VENETO 85x15 BLANCO	10	LVx0,70x0,45	4,50
C	AVBL135*	ml VENETO 135x15 BLANCO	10	LVx0,70x0,45	7,88
C	AVBL185*	ml VENETO 185x15 BLANCO	10	LVx0,70x0,45	10,28

lama VENETO CERRADA

Tipo	Código	Descripción	Ud x Caja	Dimensión Palet	PVP/MI
B	AVBL100*	ml VENETO 100x15 BLANCO	10	LVx0,70x0,55	4,67
C	AVBL150*	ml VENETO 150x15 BLANCO	10	LVx0,70x0,55	8,41
C	AVBL200*	ml VENETO 200x15 BLANCO	10	LVx0,70x0,55	10,46




rastrel VENETO

Tipo	Código	Descripción	Paso	Ud x Caja	Dimensión Palet	PVP/MI
C	GRVU1013*	ml RASTREL U NEGRO 100 3MTS	100	10	3,00x0,56x0,34	4,63
C	GRVU0903*	ml RASTREL U NEGRO 90 3MTS (solo válido lama 85 abierta)	90	10	3,00x0,56x0,34	4,63

accesorios y complementos

Tipo	Código	Descripción	Ud x Caja	PVP
C	AJBM000	ml JUNQUILLO DECORATIVO 3MTS	50	2,68
C	AVEM085100	ud EMPALME 85/100 150mm (CAJA 50uds)	50	0,49
C	AVEM135150	ud EMPALME 135/150 150mm (CAJA 50uds)	50	0,97
C	AVEM185200	ud EMPALME 185/200 150mm (CAJA 50uds)	50	1,54

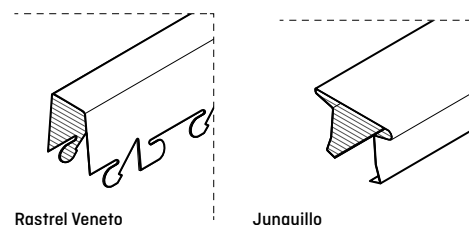
colores



Blanco THU

Silver 9006
+3% s/pvpNegro 9005
+3% s/pvp

* Posibilidad de lamas perforadas



Rastrel Veneto

Junquillo

Consultar disponibilidad de otros colores y acabados en madera.

sicilia de long. variable



lama SICILIA CLIP-IN LONGITUD VARIABLE

Tipo	Código	Descripción	Ud x Caja	PVP/ MI
B	BOPBL300	mI SICILIA LONG. VARIABLE 300 ACERO BLANCO LISO	8	13,93
B	BOPBP300	mI SICILIA LONG. VARIABLE 300 ACERO BLANCO PERF Ø2,5U C/VELO	8	16,46
B	BOPBP300D	mI SICILIA LONG. VARIABLE 300 ACERO BLANCO PERF Ø2,5U S/VELO	8	14,86

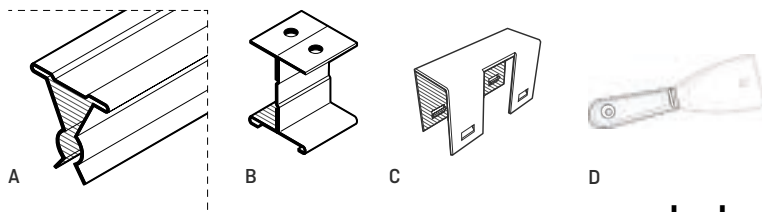
Resto de perforaciones y colores consultar plazos de entrega

PERFIL OCULTO

Tipo	Código	Descripción	Ud x Caja	Longitud	Dimensión Palet	PVP/ MI
B	GPOT000*	mI PERFIL OCULTO TRIÁNGULO	10	4 mts	4,00x0,58x0,26	2,88

accesorios SICILIA CLIP-IN

Tipo	Código	Descripción	Ud x Caja	Longitud	Dimensión Palet	PVP/ MI
B	GPOT000*	mI PERFIL OCULTO TRIÁNGULO (A)	10	4 mts	4,00x0,58x0,26	2,88
B	GPOT001	CONJUNTO CUELGUE TRÁNGULO (B)	400	-	-	0,62
B	GPOT002	ud CRUCETA PERFIL TRIÁNGULO (C)	150	-	-	0,61
B	00658020	ud ÚTIL EXTRACCIÓN BANDEJA THU (D)	-	-	-	8,70




condiciones

Incremento de precio según perforación

Ø1,5U/ Ø2,5U / igual precio
 ØM/ ØML (todos los perforados) / +8%
 Ø2U / Ø6U/ 5x5/ 8x8 / +4%

colores



Blanco 9010



Silver 9006 +3% s/pvp



Negro 9005 +3% s/pvp

Otros colores bajo consulta.

En aluminio consultar condiciones

acabados

Liso	Perforado 8x8 24% perforado	Perforado 5x5 23% perforado	Perforado Ø6 17% perforado
Perforado Ø2,5 U 13% perforado M 25% perforado ML 6% perforado	Perforado Ø2 U 9% perforado M 19% perforado	Perforado Ø1,5 U 11% perforado ML 5% perforado	

murano



lama MURANO 300

Tipo	Código	Descripción	Ud x Caja	PVP/ MI
B	BMPBL300*	ml MURANO 300 ACERO BLANCO LISO	8	13,93
B	BMPBP300*	ml MURANO 300 ACERO BLANCO PERF Ø2,5U C/VELO	8	16,46
B	BMPBP300D*	ml MURANO 300 ACERO BLANCO PERF Ø2,5U S/VELO	8	14,86

Resto de perforaciones y colores consultar plazos de entrega. Bandeja sin bisel. Disponible en Aluminio.

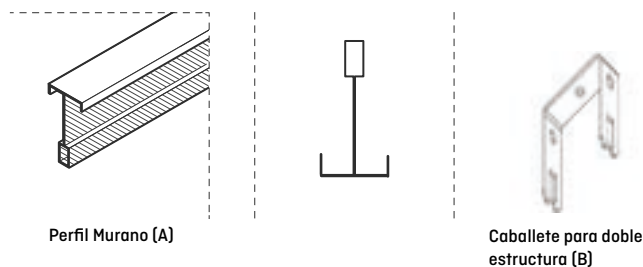
lama MURANO 400

Tipo	Código	Descripción	Ud x Caja	PVP/ MI
B	BMPBL400	ml MURANO 400 ACERO BLANCO LISO	8	24,25
B	BMPBP400	ml MURANO 400 ACERO BLANCO PERF Ø2,5U C/VELO	8	32,80
B	BMPBP400D	ml MURANO 400 ACERO BLANCO PERF Ø2,5U S/VELO	8	30,60

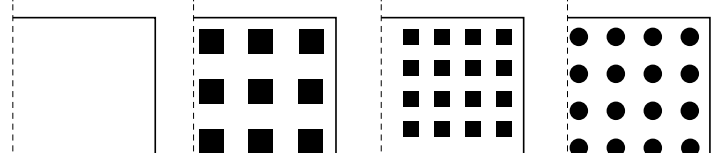
Resto de perforaciones y colores consultar plazos de entrega. Bandeja sin bisel. Disponible en Aluminio.

perfil MURANO

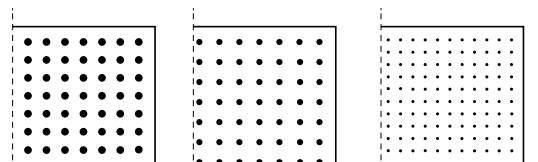
Tipo	Código	Descripción	Ud x Caja	Dimensión Palet	PVP/ MI
B	GPOT006*	ml PERFIL OCULTO MURANO 3.70 mts (A)	10	3,70x0,47x0,30	4,48
C	006205	PERFIL DISTANCIADOR LONG. VARIABLE			2,24
C	CPD5047	ud CABALLETE DOBLE PRIMARIO (B)	-	-	0,75



acabados



Liso Perforado 8x8 24% perforado Perforado 5x5 23% perforado Perforado Ø6 17% perforado



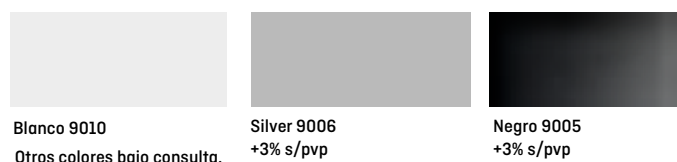
Perforado Ø2,5 U | 13% perforado M | 25% perforado ML | 6% perforado
 Perforado Ø2 U | 9% perforado M | 19% perforado
 Perforado Ø1,5 U | 11% perforado ML | 5% perforado

condiciones

Incremento de precio según perforación

Ø1,5U / Ø2,5U / igual precio
 ØM / ØML (todos los perforados) / +8%
 Ø2U / Ø6U / 5x5 / 8x8 / +4%

colores



turin



laminado TURIN

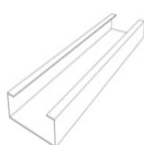
Tipo	Código	Descripción	Ud x Caja	PVP/MI
C	BTPBL300	ml TURIN AC BLANCO LISO	6	13,93
C	BTPBP300	ml TURIN AC BLANCO PERF Ø2.5U C/VELO	6	16,46
C	BTPBP300D	ml TURIN AC BLANCO PERF Ø2.5U S/VELO	6	14,86

Resto de perforaciones y colores consultar plazos de entrega

rastrel y accesorios TURIN

Tipo	Código	Descripción	Ud x Caja	Medidas	PVP
C	PCT0100	ml PERFIL C TURIN 100 (1)	8	3 mts	9,71
C	INPC100	ud PIEZA CUELGUE PERFIL C100 (2)	-	-	6,34
C	PCE0100	ud PIEZA DE EMPALME DE PERFIL C100 (3)	-	-	5,84
C	INAPC100	ud PIEZA ARRANQUE DE PARED C100 (4)	-	-	4,62
C	INPC100RN	ud PIEZA CUELGUE PERFIL C100 REGULABLE NONIUS (5)	-	-	5,94
C	INPBN	ud PIEZA PIN BLOQUEO NONIUS (6)	-	-	0,34
C	INCPC100	ud PIEZA CRUCE PERFIL SECUNDARIO C100 (7)	-	-	6,41

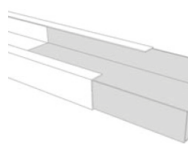
Resto de perforaciones y colores consultar plazos de entrega



1



2



3



4



5y6



7

roma



lama ROMA ACERO

Tipo	Código	Descripción	Espesor	Ud x Caja	PVP/ MI
C	BPABL300*	ml ROMA 300 ACERO BLANCO LISO	0,5	8	13,04
C	BPABP300*	ml ROMA 300 ACERO BLANCO PERF Ø2.5U C/VELO	0,5	8	15,34
C	BPABP300D*	ml ROMA 300 ACERO BLANCO PERF Ø2.5U S/VELO	0,5	8	13,80

Resto de perforaciones y colores consultar plazos de entrega.

lama ROMA ALUMINIO

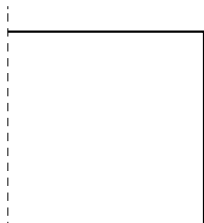
Tipo	Código	Descripción	Espesor	Ud x Caja	PVP/ MI
C	BAABL200*	ml ROMA 200 ALUMINIO BLANCO LISO	0,5	10	14,16
C	BAABL306*	ml ROMA 300 ALUMINIO BLANCO LISO	0,6	8	18,31
C	BAABP300*	ml ROMA 300 ALUMINIO BLANCO PERF Ø2.5U C/VELO	0,6	8	21,65
C	BAABP300D*	ml ROMA 300 ALUMINIO BLANCO PERF Ø2.5U S/VELO	0,6	8	20,08

Resto de perforaciones y colores consultar plazos de entrega.

rastrel ROMA

Tipo	Código	Descripción	Ud x Caja	Dimensión Palet	PVP/ MI
C	GRA010*	ml RASTREL LAMA ROMA 100 3 MTS	10	3,00x0,70x0,22	5,05

acabados




Liso


condiciones

Incremento de precio según perforación

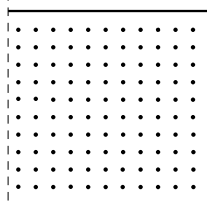
Ø1,5U/ Ø2,5U / igual precio
 ØM/ ØML (todos los perforados) / +8%
 Ø2U / Ø6U/ 5x5/ 8x8 / +4%



Perforado Ø2,5
U | 13% perforado
M | 25% perforado
ML | 6% perforado




Perforado Ø2
U | 9% perforado
M | 19% perforado



Perforado Ø1,5
U | 11% perforado
ML | 5% perforado

colores




Blanco



Silver 9006 +3% s/pvp

Otros colores bajo consulta.



treviso



lama TREVISO LISA / ANCHO 100

Tipo	Código	Descripción	Ud x Caja	Dimensión Palet	PVP/ MI
C	ATBL100*	mI TREVISO 100x19 BLANCO	10	LVx0,70x0,50	5,95
C	ATSN100*	mI TREVISO 100x19 SILVER	10	LVx0,70x0,50	6,13

lama TREVISO LISA / ANCHO 150

Tipo	Código	Descripción	Ud x Caja	PVP/ MI
C	ATBL150*	mI TREVISO 150x19 BLANCO	10	9,12

lama TREVISO LISA / ANCHO 200

Tipo	Código	Descripción	Ud x Caja	Dimensión Palet	PVP/ MI
B	ATBL200*	mI TREVISO 200x19 BLANCO	10	LVx0,70x0,53	10,79
C	ATSM200*	mI TREVISO 200x19 SILVER	10	LVx0,70x0,53	11,11

rastrel TREVISO

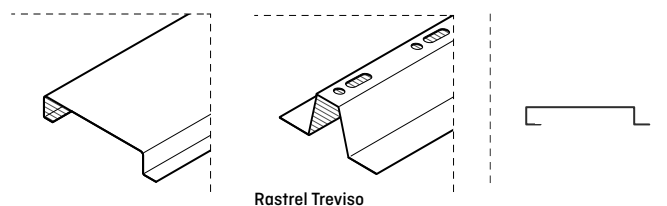
Tipo	Código	Descripción	Paso	Montaje	Ud x Caja	Dimensión Palet	PVP/ MI
C	GRT0100*	mI RASTREL LAMA TREVISO P100 3 MTS	100	JUNTAS 100	10	3,00x0,41x0,29	4,94
C	GRT0105*	mI RASTREL LAMA TREVISO P105 3 MTS	105	SEPARADAS 200	10	3,00x0,41x0,29	4,94
C	GRT0110*	mI RASTREL LAMA TREVISO P110 3 MTS	110	SEPARADAS 100	10	3,00x0,41x0,29	4,94
C	GRT0150*	mI RASTREL LAMA TREVISO P150 3 MTS	150	JUNTAS 150	10	3,00x0,41x0,29	4,94
C	GRT0160*	mI RASTREL LAMA TREVISO P160 3 MTS	160	SEPARADAS 150	10	3,00x0,41x0,29	4,94
C	GRT0200*	mI RASTREL LAMA TREVISO P200 3 MTS	200	JUNTAS 200	10	3,00x0,41x0,29	4,94

accesorios

Tipo	Código	Descripción	Ud x Caja	PVP
C	ATEM100	ud EMPALME 100	50	0,49
C	ATEM150	ud EMPALME 150	50	0,97
C	ATEM200	ud EMPALME 200	50	1,54

* Posibilidad de lamas perforadas

Consulta otros colores y acabados en madera.



Rastrel Treviso

venecia



lama VENECIA ALUMINIO LISA / ANCHO 200

Tipo	Código	Descripción	Ud x Caja	PVP/ MI
A	AABL2002*	ml VENECIA 200x28 BLANCO DE 2 MTS	10	10,73
A	AABL20025*	ml VENECIA 200x28 BLANCO DE 2,5 MTS	10	10,73
A	AABL2003*	ml VENECIA 200x28 BLANCO DE 3 MTS	10	10,73
B	AABL2002*	ml VENECIA 200x28 BLANCO	10	10,73

Resto de colores consultar plazos de entrega. Disponible en longitud variable.

lama VENECIA ALUMINIO / ANCHO 300

Tipo	Código	Descripción	Ud x Caja	PVP/ MI
C	AABL306*	ml VENECIA 300x28 BLANCO LISO	8	16,19
C	AABP300*	ml VENECIA 300x28 BLANCO PERF Ø2.5U C/VELO	8	18,31
C	AABP300D*	ml VENECIA 300x28 BLANCO PERF Ø2.5U S/VELO	8	17,03

Resto de perforaciones y colores consultar plazos de entrega. Disponible en longitud variable.

rastrel VENECIA

Tipo	Código	Descripción	Ud x Caja	PVP/ MI
C	GRA0100*	ml RASTREL LAMA VENECIA 100 3 MTS	10	5,05

accesorios

Tipo	Código	Descripción	Ud x Caja	PVP
C	AEM200	ud CAJA EMPALME 200	50	1,54
C	AEM300	ud CAJA EMPALME 300	50	2,24

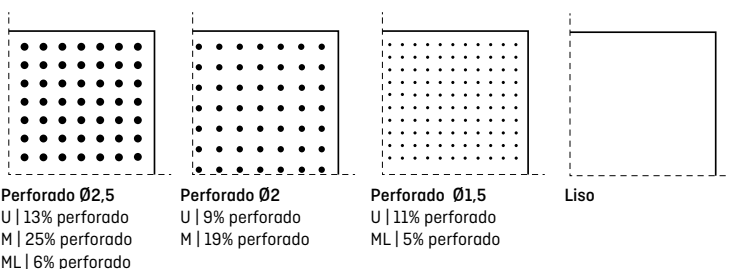
Consulte cantidades mínimas

condiciones


Incremento de precio según perforación

Ø1,5U/ Ø2,5U / igual precio
 ØM/ ØML (todos los perforados) / +8%
 Ø2U / Ø6U/ 5x5/ 8x8 / +4%

acabados



colores



Blanco



Silver 9006 +3% s/pvp

Otros colores bajo consulta.

verona



lama vertical VERONA N

Tipo	Código	Descripción	Ud x Caja	PVP/MI
B	ARBL100*	ml LAMA VERONA 100 2 CARAS BLANCO	20	4,88
C	ARBL150*	ml LAMA VERONA 150 2 CARAS BLANCO	20	7,32
C	ARBL200*	ml LAMA VERONA 200 2 CARAS BLANCO	20	9,48

rastrel VERONA LACADO DOS CARAS

Tipo	Código	Descripción	Troquelado	Ud x Caja	Dimensión Palet	PVP/MI
C	GRVU1013*	ml RASTREL OMEGA NEGRO 3 MTS	100	10	3,00x0,41x0,29	6,80

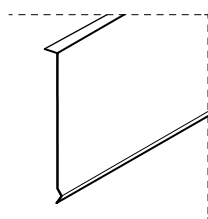
iluminación

Tipo	Código	Descripción	PVP
C	AR100LM114004	ud LINEAL ILUMINACIÓN VERONA neutro 4000k 850 mm	333,90

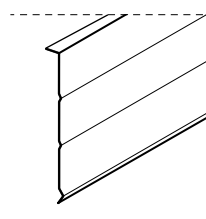
Consulte longitudes y necesidades según proyecto. Posibilidad de mecanismos dotados de luz de emergencia y regulación DALI e I.P

accesorios

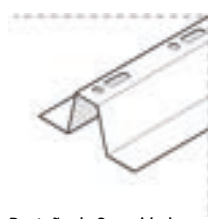
Tipo	Código	Descripción	PVP
C	CLIPELV	BOLSA 100 uds CLIP EMPALME LAMA VERONA	16,24



Lisa




Con nervio



Pestaña de Seguridad

colores



Blanco



Silver 9006 +3% s/pvp

Otros colores bajo consulta.

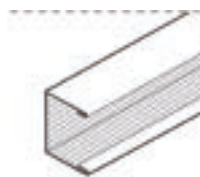
complementos lamas



remates

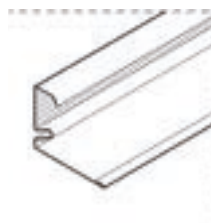
Tipo	Código	Descripción	Ud x Caja	PVP/MI
C	AUBM020	ml REMATE U-20 3 MTS BLANCO	10	2,28
C	ACBM000	ml REMATE CONTORNO 3 MTS BLANCO	10	3,17

Remate U-20




Válido para veneto,
treviso y multipanel

Remate Contorno



Válido para veneto, treviso,
multipanel y venecia

colores



Blanco



Silver 9006 +3% s/pvp



Negro 9005 +3% s/pvp
Otros colores bajo consulta.

piezas de sujeción

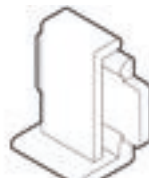
Tipo	Código	Descripción	Ud x Bolsa	Ud x Caja	PVP/MI
C	CLIPU20	BOLSA CLIP PLÁSTICO PARA U 20 (A)	500	2000	80,65
C	CLIPULV	BOLSA CLIP UNIÓN LAMA VENECIA Y ROMA (B)	500	1000	48,05
C	CLIPULT	BOLSA CLIP UNIÓN LAMA TREVISO (C)	250	1000	38,66
C	CLIPRCE	BOLSA CLIP PLÁSTICO REMATE CONTORNO (D)	500	3000	56,10



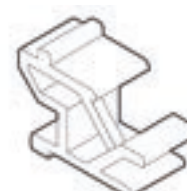
A



B



C



D

rejilla milán integrada



rejilla ALTURA 40

Tipo	Código	Descripción	A	Ud x Caja	Ud x Palet	Dimensión Palet	PVP/ Ud	PVP/ M ²
B	RM460507*	ud REJILLA 40x600x50 BLANCO	10	12	36	1,23x1,23x1,80	43,54	120,93
B	RM460607*	ud REJILLA 40x600x60 BLANCO	10	12	36	1,23x1,23x1,80	35,62	98,95
B	RM460757*	ud REJILLA 40x600x75 BLANCO	10	12	36	1,23x1,23x1,80	27,71	76,97
B	RM460867*	ud REJILLA 40x600x86 BLANCO	10	12	36	1,23x1,23x1,80	23,75	65,98
B	RM461007*	ud REJILLA 40x600x100 BLANCO	10	12	36	1,23x1,23x1,80	19,79	54,95
B	RM461507*	ud REJILLA 40x600x150 BLANCO	10	12	36	1,23x1,23x1,80	13,06	36,26
B	RM462007*	ud REJILLA 40x600x200 BLANCO	10	12	36	1,23x1,23x1,80	11,14	30,94

rejilla ALTURA 50

Tipo	Código	Descripción	A	Ud x Caja	Ud x Palet	Dimensión Palet	PVP/ Ud	PVP/ M ²
C	RM560507*	ud REJILLA 50x600x50 BLANCO	10	10	36	1,23x1,23x1,80	55,24	153,44
C	RM560607*	ud REJILLA 50x600x60 BLANCO	10	10	36	1,23x1,23x1,80	45,12	125,34
C	RM560757*	ud REJILLA 50x600x75 BLANCO	10	10	36	1,23x1,23x1,80	35,44	98,42
C	RM560867*	ud REJILLA 50x600x86 BLANCO	10	10	36	1,23x1,23x1,80	28,66	79,59
C	RM561007*	ud REJILLA 50x600x100 BLANCO	10	10	36	1,23x1,23x1,80	25,52	70,91
C	RM561507*	ud REJILLA 50x600x150 BLANCO	10	10	36	1,23x1,23x1,80	16,24	45,12
C	RM562007*	ud REJILLA 50x600x200 BLANCO	10	10	36	1,23x1,23x1,80	11,74	32,59




Altura 40



Altura 50

colores



Blanco 9010



Silver 9006 +3% s/pvp

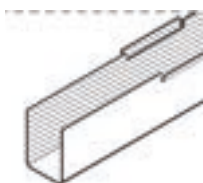
Negro 9005 +3% s/pvp
Otros colores bajo consulta.

perfil DE SUSTENTACIÓN

Tipo	Código	Descripción	Ud x Caja	PVP/ MI
B	RS410500*	mI SOPORTE 40x2400 BLANCO	30	3,02
B	RS420500*	mI SOPORTE 40x1200 BLANCO	60	3,02
B	RS430500*	mI SOPORTE 40x600 BLANCO	60	3,02
C	RS510500*	mI SOPORTE 50x2400 BLANCO	30	3,56
C	RS520500*	mI SOPORTE 50x1200 BLANCO	60	3,56
C	RS530500*	mI SOPORTE 50x600 BLANCO	60	3,56

accesorios REJILLA MILÁN

Tipo	Código	Descripción	Ud x Bolsa	Ud x Caja	PVP/ MI
C	RE000000	ud EMPALME SOPORTE (1)	100	-	0,50
C	RC600000	ud CUELGUE REJILLA D6 (2)	-	2500	0,28


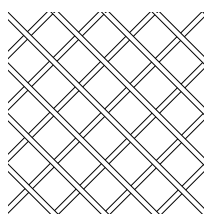

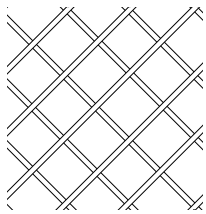
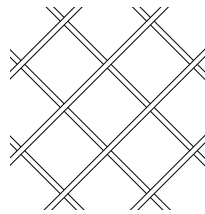
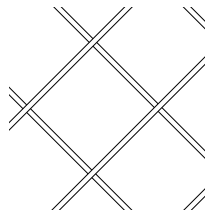
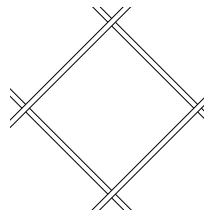


Accesorio Rejilla Milán




Cuelgue Rejilla

acabados

50 x 50 mm
12 x 12 celdas60 x 60 mm
10 x 10 celdas75 x 75 mm
8 x 8 celdas86 x 86 mm
7 x 7 celdas100 x 100 mm
6 x 6 celdas150 x 150 mm
4 x 4 celdas200 x 200 mm
3 x 3 celdas

*Otros tamaños de celda consultar.

cuadrícula milán perfil T15



cuadrícula PERFIL T15 NERVIO 10 MM

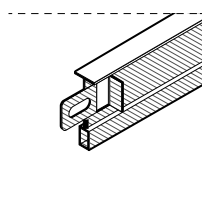
Tipo	Código	Descripción	A	Ud x Caja	Ud x Palet	Dimensión Palet	PVP/ Ud	PVP/ M²
C	CM150500*	ud CUADRÍCULA 40x600x50x10 BLANCO	10	12	36	1,23x1,23x1,80	50,84	141,23
C	CM150600*	ud CUADRÍCULA 40x600x60x10 BLANCO	10	12	36	1,23x1,23x1,80	42,92	119,25
C	CM150750*	ud CUADRÍCULA 40x600x75x10 BLANCO	10	12	36	1,23x1,23x1,80	35,02	97,27
C	CM150860*	ud CUADRÍCULA 40x600x86x10 BLANCO	10	12	36	1,23x1,23x1,80	32,95	91,53
C	CM151000*	ud CUADRÍCULA 40x600x100x10 BLANCO	10	12	36	1,23x1,23x1,80	27,11	75,29
C	CM151500*	ud CUADRÍCULA 40x600x150x10 BLANCO	10	12	36	1,23x1,23x1,80	22,63	62,86
C	CM152000*	ud CUADRÍCULA 40x600x200x10 BLANCO	10	12	36	1,23x1,23x1,80	18,43	51,21

cuadrícula PERFIL T15 NERVIO 15 MM

Tipo	Código	Descripción	A	Ud x Caja	Ud x Palet	Dimensión Palet	PVP/ Ud	PVP/ M²
C	CMT150500*	ud CUADRÍCULA 38x600x50x15 BLANCO	15	13	36	1,23x1,23x1,80	54,46	151,27
C	CMT150600*	ud CUADRÍCULA 38x600x60x15 BLANCO	15	13	36	1,23x1,23x1,80	46,57	129,36
C	CMT150750*	ud CUADRÍCULA 38x600x75x15 BLANCO	15	13	36	1,23x1,23x1,80	38,64	107,35
C	CMT150860*	ud CUADRÍCULA 38x600x86x15 BLANCO	15	13	36	1,23x1,23x1,80	36,59	101,64
C	CMT151000*	ud CUADRÍCULA 38x600x100x15 BLANCO	15	13	36	1,23x1,23x1,80	30,73	85,37
C	CMT151500*	ud CUADRÍCULA 38x600x150x15 BLANCO	15	13	36	1,23x1,23x1,80	26,27	72,98
C	CMT152000*	ud CUADRÍCULA 38x600x200x15 BLANCO	15	13	36	1,23x1,23x1,80	22,07	61,29



Cuadrícula T-15



T-15



Altura 38 o 40 mm

fibra mineral THU




BASIC


Tipo	Código	Descripción	Ud x Caja	Ud x Palet	Dimensión Palet	PVP/ Ud	PVP/ M ²
A	CDB0166P12	ud BASIC 1 12x600x600 PERFORATED 12mm RECTO	12	576	1,20x1,20x1,95	3,90	10,83
A	CDB0266T12	ud BASIC 2 12x600x600 TEXTURATED 12mm RECTO	12	576	1,20x1,20x1,95	4,50	12,50
A	CDD0166P14	ud DESIGN 1 14x600x600 PERFORATED 14mm TEGULAR	10	520	1,20x1,20x1,95	5,20	14,44
A	CDD0266T14	ud DESIGN 2 14x600x600 TEXTURATED 14mm TEGULAR	10	520	1,20x1,20x1,95	5,70	15,83

OWA*

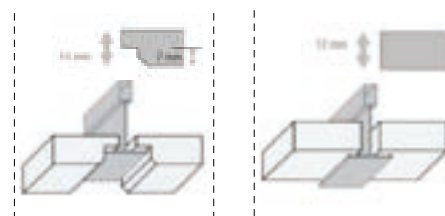
Seguimos siendo distribuidores OWA en la península. Consulte productos OWA. Productos "C" bajo consulta.



Brillante OWA



Sandila OWA



Canto Tegular

Canto Recto

viruta de madera



viruta PERFIL VISTO APOYADA

Tipo	Código	Descripción	Ud x Palet	Dimensión Palet	PVP/ Ud
A	CW65001P0	ud VIRUTA 15x595x595 P0 T24 FINE NATURAL WOOD	140	1,22x1,22x1,15	14,23
A	CW65010P0	ud VIRUTA 25x595x595 P0 T24 FINE NATURAL WOOD	160	1,22x1,22x1,15	20,73
A	CW61001P0	ud VIRUTA 15x595x1195 P0 T24 FINE NATURAL WOOD	70	1,22x1,22x1,15	28,17
A	CW61010P0	ud VIRUTA 25x595x1195 P0 T24 FINE NATURAL WOOD	80	1,22x1,22x1,15	38,98



Perfil Visto Apoyada P0

viruta PERFIL VISTO DESCOLGADA

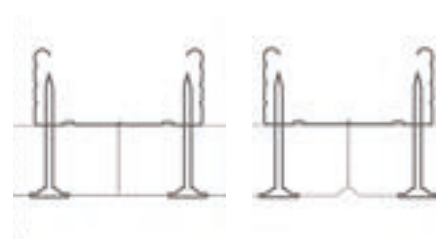
Tipo	Código	Descripción	Ud x Palet	PVP/ Ud
A	CW65010P5G	ud VIRUTA 25x595x595 P5G T24 FINE NATURAL WOOD	160	21,79



Perfil Visto Descolgada P5G

viruta PERFIL OCULTO ATORNILLADA

Tipo	Código	Descripción	Ud x Palet	Dimensión Palet	PVP/ Ud
C	CW65010P0	ud VIRUTA 25x595x595 P0 FINE NATURAL WOOD	160	1,22x1,22x1,15	20,73
C	CW61010P0	ud VIRUTA 25x595x1195 P0 FINE NATURAL WOOD	80	1,22x1,22x1,15	38,98
C	CW66010P5	ud VIRUTA 25x600x600 P5 FINE NATURAL WOOD	160	1,22x1,22x1,15	20,73
A	CW62010P5	ud VIRUTA 25x600x1200 P5 FINE NATURAL WOOD	80	1,22x1,22x1,15	38,98



Perfil Oculto Atornillada P0

Perfil Oculto Atornillada P5

perfil OCULTO DESMONTABLE

Tipo	Código	Descripción	Ud x Palet	Dimensión Palet	PVP/ Ud
A	FT62021K5FN	ud VIRUTA 35x600x1200 P5SFINE NATURAL WOOD	28	1,20x0,62x1,15	45,28



Perfil Oculto Desmontable P5S

viruta A2

Tipo	Código	Descripción	Ud x Palet	Dimensión Palet	PVP/ Ud
C		VIRUTA A2 25X600X600 P5 ULTRAFINE NATURAL WOOD 1MM	160	1,22x1,22x1,15	60,70
C		VIRUTA A2 25X600X600 P5 ULTRAFINE NATURAL WOOD 1MM	80	1,22x1,22x1,15	62,70



Perfil Oculto Atornillado P5

ACCESORIOS

Tipo	Código	Descripción	Ud x Palet	PVP/ Caja
B	006200	ud PERFIL DISTANCIADOR 600 mm	20	1,33
B	006201	ud PERFIL DISTANCIADOR 1200 mm	20	2,68
A	CW17770	caja 250ud TORNILLO VIRUTA 4,65x45 NATURAL RAL 1015		126,14


acabadosEXTRAFINE, natural estructura 0,5mm (+10€/m²)ULTRAFINE, natural estructura 1mm (+3€/m²)

FINE, natural estructura 1.5mm

COARSE, natural estructura 3mm (+3€/m²)**colores****PLACA POSTPINTADA:
PARA OBRAS DE MÁS DE 150M²**

R. 1015 Natural	+4€/m ²
Blanco	+6€/m ²
Negro	+8€/m ²
Gris	+8€/m ²

*Consultar disponibilidad de otros colores


**PARA OBRAS DE MENOS DE 150M²**

R. 1015 Natural	+4€/m ²
Blanco	+8€/m ²
Negro	+11€/m ²
Gris	+11€/m ²

*Consultar disponibilidad de otros colores



vinilo hygitech thu



placa VINILO HYGITECH ARMOR

Tipo	Código	Descripción	Espesor	Ud x Caja	Ud x Palet	Dimensión Palet	PVP/ Ud
A	FVE660901	ud PLACA DE VINILO HYGITECH RECTO ARMOR 600x600	9	8	320	1,20x1,20x0,82	5,31
A	FVE620901	ud PLACA DE VINILO HYGITECH RECTO ARMOR 600x1200	9	6	156	1,20x1,20x0,65	10,65

Todas las placas se sirven con barrera de vapor





Techo Vinilo Hygitech

placa VINILO DECO

Tipo	Código	Descripción	Espesor	Ud x Caja	Dimensión Palet	PVP/ Ud
C	FVE66091001	ud PLACA VINILO RECTO THU WARM WHITE 600x600x9 ACABADO Ø10	9	8	1,20x1,20x0,82	9,13
C	FVE6609101001	ud PLACA VINILO RECTO THU WARM WHITE 600x600x9 ACABADO 10x10	9	8	1,20x1,20x0,82	9,13
C	FVT66121001	ud PLACA VINILO TEGULAR THU WARM WHITE 600x600x12,5 ACABADO Ø10	12,5	5	1,20x1,20x0,82	10,63
C	FVT6612101001	ud PLACA VINILO TEGULAR THU WARM WHITE 600x600x12,5 ACABADO 10x10	12,5	5	1,20x1,20x0,82	10,63

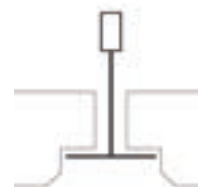


10x10

Diámetro 10



Multiperforado regular

Multiperforado aleatorio



Techo Vinilo Tegular



Techo Vinilo Recto

perfilería yeso laminado



CANAL

Tipo	Código	Descripción	a	b	c	Espesor	Ud x Paq.	MI x Palet	Kg x Palet	Dimensión Palet	PVP/ MI
C	UT38300*	ml U-36 TABIQUE 3 MTS	37	28	28	0,55	10	1890	-	3,00x1,10x0,50	1,24
A	U48300#	ml U-48 TABIQUE AENOR 3 MTS	48	30	30	0,55	10	1890	817	3,00x1,08x0,52	1,29
B	UT62300*	ml U-62 TABIQUE AENOR 3 MTS	62	28	28	0,55	10	1470	696	3,00x1,05x0,52	1,57
A	U72300#	ml U-72 TABIQUE AENOR 3 MTS	73	30	30	0,55	10	1260	668	3,00x1,05x0,51	1,67
B	UT92300*	ml UT-92 TABIQUE 3 MTS	92	28	28	0,55	10	1050	602	3,00x1,03x0,55	1,84
C	UT125300*	ML UT-127 TABIQUE 3 MTS	127	35	35	0,55	10	540	511	3,00x1,05x0,50	3,03
C	UT152300*	ml UT-152 TABIQUE 3 MTS	152	35	35	0,55	10	540	575	3,00x1,05x0,58	3,26



Canal

MONTANTE

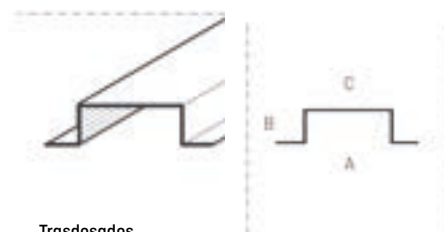
Tipo	Código	Descripción	a	b	c	Espesor	Ud x Paq.	MI x Palet	Kg x Palet	Dimensión Palet	PVP/ MI
C	CT36300*	ml C-36 TABIQUE 3 MTS	35	34	36	0,6	10	1440	644	3,00x1,11x0,50	1,47
A	CN46250#	ml C-46 TABIQUE AENOR 2,5 MTS	46	34	36	0,6	10	1200	655	2,50x1,17x0,49	1,52
A	CN46260#	ml C-46 TABIQUE AENOR 2,6 MTS	46	34	36	0,6	10	1248	681	2,60x1,17x0,49	1,52
A	CN46270#	ml C-46 TABIQUE AENOR 2,7 MTS	46	34	36	0,6	10	1296	707	2,70x1,17x0,49	1,52
A	CN46280#	ml C-46 TABIQUE AENOR 2,8 MTS	46	34	36	0,6	10	1344	734	2,80x1,17x0,49	1,52
A	CN46300#	ml C-46 TABIQUE AENOR 3 MTS	46	34	36	0,6	10	1440	786	3,00x1,17x0,49	1,52
A	CN46350#	ml C-46 TABIQUE AENOR 3,5 MTS	46	34	36	0,6	10	1680	917	3,50x1,17x0,49	1,52
A	CN46400#	ml C-46 TABIQUE AENOR 4 MTS	46	34	36	0,6	10	1920	1048	4,00x1,17x0,49	1,52
B	CT60300*	ml C-60 TABIQUE 3 MTS	60	34	36	0,6	10	1080	657	3,00x1,14x0,47	1,82
A	C70300#	ml C-70 TABIQUE AENOR 3 MTS	70	34	36	0,6	10	1080	705	3,00x1,14x0,53	1,95
B	CT90300*	ml CT-90 TABIQUE 3 MTS	90	34	36	0,6	10	900	645	3,00x1,11x0,56	2,08
C	CT125300*	ml CT-125 TABIQUE	125	34	36	0,6	10	540	511	3,00x0,95x0,47	3,12
C	CT150300*	ml CT-150 TABIQUE	150	34	36	0,6	10	540	575	3,00x1,08x0,53	3,33



Montante

TRASDOSADOS

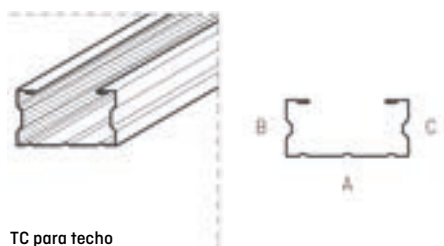
Tipo	Código	Descripción	a	b	c	Espesor	Ud x Paq.	MI x Palet	Kg x Palet	Dimensión Palet	PVP/ MI
A	015800#	ml OMEGA 15 TABIQUE AENOR DE 3 MTS	80	15	50	0,55	10	2310	943	3,00x1,13x0,36	1,30
B	0T30800*	ml OMEGA 30 TABIQUE DE 3 MTS	80	30	50	0,55	5	900	528	3,00x1,10x0,41	2,05



Trasdosados

TC para techo

Tipo	Código	Descripción	a	b	c	Espesor	Ud x Paq.	MI x Palet	Kg x Palet	Dimensión Palet	PVP/ MI
A	TCN471730#	ml TC-47x17 AENOR/NF DE 3 MTS	47	17	17	0,6	10	2160	964	3,00x1,13x0,39	1,23
B	TCN602830#	ml TC-60x28 AENOR/NF DE 3 MTS	60	28	28	0,6	10	1200	705	3,00x1,17x0,40	1,80



TC para techo

RASTREL para techos

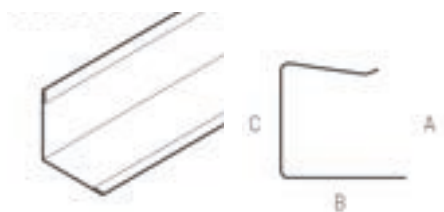
Tipo	Código	Descripción	a	b	Espesor	Ud x Paq.	MI x Palet	Kg x Palet	Dimensión Palet	PVP/ MI
A	TCGRT47	ml RASTREL TC-47 3 MTS	30	40	0,7	10	1440	484	3,00x0,68x0,28	2,50
B	TCGRT60	ml RASTREL TC-60 3 MTS	30	40	0,7	10	1440	484	3,00x0,68x0,32	2,50



Rastral para techo

PERIMETRALES

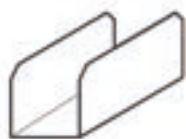
Tipo	Código	Descripción	a	b	c	Espesor	Ud x Paq.	MI x Palet	Kg x Palet	Dimensión Palet	PVP/ MI
A	L30300#	ml L 30x30 AENOR 3 MTS	30	30	-		30	2160	573	3,00x1,08x0,15	1,00
A	L30240#	ml L 24x30 AENOR 3 MTS	24	30	-		30	2880	670	3,00x1,04x0,15	0,78
B	TCNU47*	ml U PERIMETRAL TC H17/18	20	17	22		20	2400	617	3,00x1,15x0,40	0,78
A	U30300#	ml U-30 ESTANTERÍA AENOR DE 3 MTS	30	30	30		10	2520	895	3,00x1,05x0,81	1,24



Perimetrales

ACCESORIOS PERFIL TC

Tipo	Código	Descripción	Ud x Caja	PVP/ Caja
B	RV922U02	caja PIEZA EMPALME TC-60x28	100	53,46
B	RV922U07	caja PIEZA EMPALME PARA TC-47x17 (A)	50	15,65
B	RV922J00	caja CABALLETE TC-60 (B)	100	39,82
B	003300	caja PIEZA DE SEGURIDAD TC-60(D)	1000	205,93
B	RV922001	caja CUELGUE TC-47 (C)	100	32,01
B	RV922004R	caja HORQUILLA CUELGUE PERFIL TC-60/M6	100	55,19



A



B



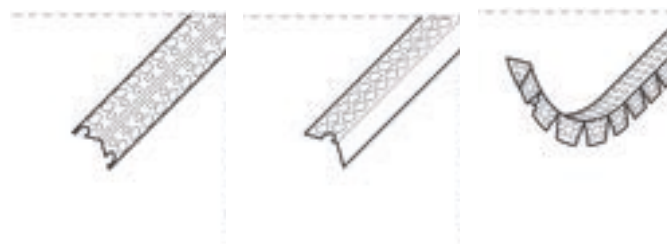
C



D

GUARDAVIVOS


Tipo	Código	Descripción	a	b	Ud x Caja	PVP/ MI
B	V111260	ml CANTONERA PVC PERFEKT 25x25 3 MTS (A)	25	25	100	1,14
B	V010260	ml CANTONERA ALUMINIO 25x25 3 MTS (A)	25	25	50	1,08
B	V111360	ml REMATE PVC PERFEKT FINAL PLACA 14x23 3 MTS (B)	14	23	50	2,39
B	V111560	ml REMATE PVC PERFEKT ARCO FLEXIBLE 25x25 3 MTS (C)	25	25	25	1,91



PLANCHA DE SEGURIDAD / ANTIVANDÁLICA

Tipo	Código	Descripción	a	b	c	PVP
B	003400	ud PLANCHA SEGURIDAD / FIJACIÓN	1,2	1,25	0,6	27,91

serie NF



CANALES SERIE NF

Tipo	Código	Descripción	a	b	c	Espesor	Ud x Paq.	Ml x Palet	Kg x Palet	Dimensión Palet	PVP/ MI
C	UN38300+	ml UNF-38 TABIQUE 3 MTS	37	28	28	0,55	10	1890	730	3,00x1,10x0,50	1,36
C	UN48301+	ml UNF-48 TABIQUE 3 MTS	48	28	28	0,55	10	1890	817	3,00x1,08x0,52	1,40
C	UN62300+	ml UNF-62 TABIQUE 3 MTS	62	28	28	0,55	10	1470	696	3,00x1,05x0,52	1,72
C	UN72301+	ml UNF-72 TABIQUE 3 MTS	73	28	28	0,55	10	1260	668	3,00x1,05x0,51	1,84
C	UN92301+	ml UNF-92 TABIQUE 3 MTS	92	28	28	0,55	10	1050	602	3,00x1,03x0,55	2,02
C	U100300	ml U-100 TABIQUE 3 MTS	100	30	30	0,55	10	720	-	3,00x1,11x0,55	2,71



MONTANTE SERIE NF

Tipo	Código	Descripción	a	b	c	Espesor	Ud x Paq.	Ml x Palet	Kg x Palet	Dimensión Palet	PVP/ MI
C	CN36300*	ml CNF-36 TABIQUE 3 MTS	35	34	36	0,6	16	1440	720	3,00x1,11x0,50	1,47
C	CN46300+	ml CNF-46 TABIQUE 3 MTS	46	34	36	0,6	10	1440	785	3,00x1,18x0,50	1,52
C	CN60300+	ml CNF-60 TABIQUE 3 MTS	60	34	36	0,6	10	1080	660	3,00x1,15x0,47	1,82
C	CN70300+	ml CNF-70 TABIQUE 3 MTS	70	34	36	0,6	10	1080	705	3,00x1,13x0,53	1,95
C	CN90300+	ml CNF-90 TABIQUE 3 MTS	90	34	36	0,6	10	900	669	3,00x1,11x0,56	2,08
C	C100300	ml C-100 TABIQUE 3 MTS	98	39	41	0,6	10	600	-	3,00x1,11x0,50	3,33



TC para techo

Tipo	Código	Descripción	a	b	c	Espesor	Ud x Paq.	Ml x Palet	Kg x Palet	Dimensión Palet	PVP/ MI
A	TCN471730+	ml TCNF-47 DE 3 MTS	47	17	17	0,6	10	2160	960	3,00x0,93x0,39	1,23
B	TCN602830+	ml TCNF-60x28 DE 3 MTS	60	28	28	0,6	10	1200	705	3,00x1,17x0,40	1,80

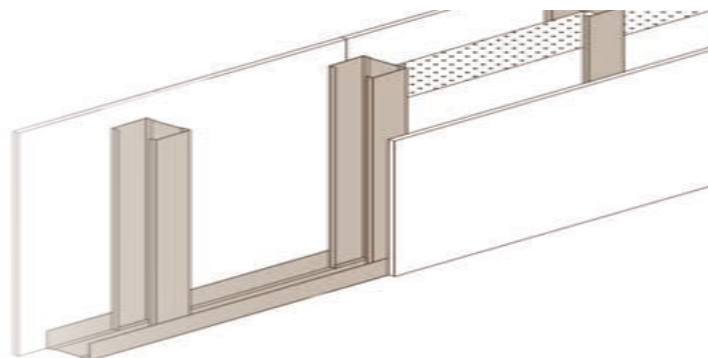


Perimetrales

Tipo	Código	Descripción	a	b	c	Espesor	Ud x Paq.	Ml x Palet	Kg x Palet	Dimensión Palet	PVP/ MI
A	LN30240#	ml LNF 24x30 NF 3 MTS	24	30	-	0,55	30	2880	670	3,00x1,04x0,15	0,78
B	TCNU47NF*	ml U PERIMETRAL TCNU47 NF	20	17	22	0,55	10	2400	617	3,00x1,15x0,40	0,78



perfil DIN



CANAL

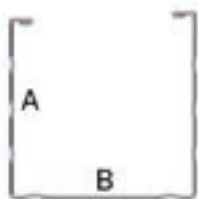
Tipo	Código	Descripción	a	b	Ud x Paq.	MI x Palet	Uds x Palet	Kg x Palet	Longitud	PVP/MI
C	UW50300	mI CANAL DIN U50x40 3 MTS	50	40	10	1200	400	694	3 MTS	2,08
C	UW75300	mI CANAL DIN U75x40 3 MTS	75	40	10	900	300	624	3 MTS	2,37
C	UW100300	mI CANAL DIN U100x40 3 MTS	100	40	10	750	250	606	3 MTS	2,67
C	UW125300	mI CANAL DIN U125x40 3 MTS	125	40	10	600	200	554	3 MTS	3,39
C	UW150300	mI CANAL DIN U150x40 3 MTS	150	40	10	450	150	469	3 MTS	3,81



Canal


MONTANTE

Tipo	Código	Descripción	a	b	Ud x Paq.	MI x Palet	Uds x Palet	Kg x Palet	Longitud	PVP/MI
C	CW50300	mI MONTANTE DIN C50x50	50	50	8	1152	384	796	LV	2,35
C	CW75300	mI MONTANTE DIN C75x50	75	50	8	864	288	696	LV	2,66
C	CW100300	mI MONTANTE DIN C100x50	100	50	8	720	240	662	LV	2,97
C	CW125300	mI MONTANTE DIN C125x50	125	50	8	576	192	597	LV	3,86
C	CW150300	mI MONTANTE DIN C150x50	150	50	8	432	144	499	LV	4,28



Montante

perf. galvanizada falsos techos industriales



PRIMARIOS EN H

Tipo	Código	Descripción	a	b	c	Espesor	Ud x Paq.	MI x Palet	Kg x Palet	Dimensión Palet	PVP/ MI
C	010100	ml H-50 DE 5 MTS EN 0,4	50	30	30	0,4	10	1000	462	5,00x0,69x0,32	2,51



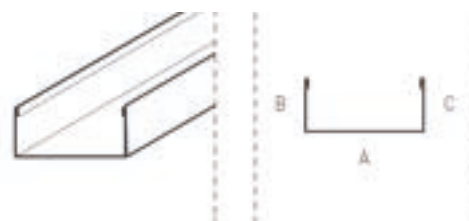
SECUNDARIOS EN T

Tipo	Código	Descripción	a	b	Espesor	Ud x Paq.	MI x Palet	Kg x Palet	Dimensión Palet	PVP/ MI
C	010300	ml T-R DE 1,2 MTS EN 0,4	30	15	0,4	25	2400	437	1,30x1,30x0,45	1,22




PERIMETRAL EN U

Tipo	Código	Descripción	a	b	c	Espesor	Ud x Paq.	MI x Palet	Kg x Palet	Dimensión Palet	PVP/ MI
C	010280	ml U-50 DE 5 MTS EN 0,4	50	15	15	0,4	20	1000	267	5,00x0,30x0,33	1,56



soporte conductos a. acondicionado




PERFILES AIRE ACONDICIONADO

Tipo	Código	Descripción	a	b	c	Espesor	Ud x Paq.	Ml x Palet	Kg x Palet	Dimensión Palet	PVP/ MI
B	010203	ml U-20 DE 3 MTS EN 0,4	20	15	15	0,4	20	2400	437	3,00x0,58x0,28	1,19
B	010225	ml U-30 DE 2,5 MTS EN 0,4	30	15	15	0,4	20	1000	204	2,50x0,58x0,25	1,31

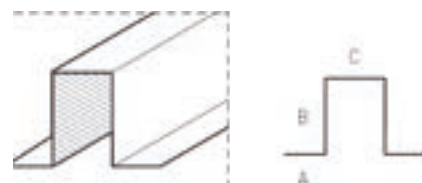


perfilería estructuras ligeras



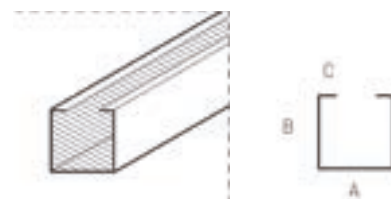
PERFIL OMEGA

Tipo	Código	Descripción	a	b	c	Longitud	Espesor	Ud x Paq.	PVP/ MI
C	G504015	ml OMEGA 22x50x40	22	50	40	V.M.	1,5	3	8,46



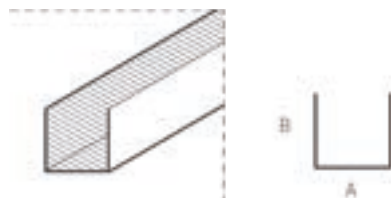
PERFIL C

Tipo	Código	Descripción	a	b	c	Longitud	Espesor	Ud x Paq.	PVP/ MI
C	G373715	ml C 39x39x10x1,5	39	39	10	V.M.	1,5	3	6,17



PERFIL U

Tipo	Código	Descripción	a	b	Longitud	Espesor	PVP/ MI
C	G404015	ml U 42x39x1,5	42	39	V.M.	1,5	6,17
C	G402015	ml U 42x19x1,5	42	19	V.M.	1,5	4,02

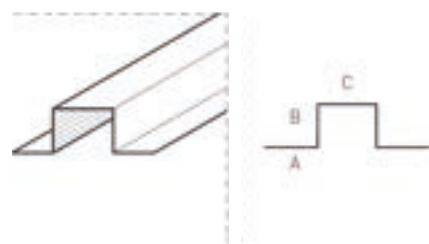


omegas




OMEGAS GALVANIZADAS - TEJAS

Tipo	Código	Descripción	Espesor	Ud x Paq.	Ml x Palet	Kg x Palet	Dimensión Palet	PVP/ MI
C	0040103	ml OMEGA 15x15x29x0,6 3 MTS	0,6	10	600	245	3,00x0,70x0,24	2,01
B	0040253	ml OMEGA 17x30x20x0,6 3MTS	0,6	5	300	-	3,00x0,50x0,24	2,52



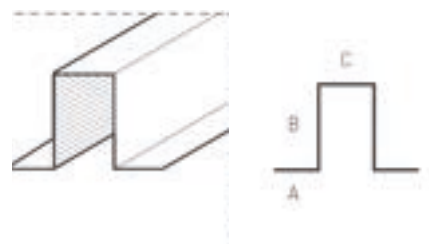
OMEGAS FALSOS TECHOS

Tipo	Código	Descripción	Espesor	Ud x Paq.	Ml x Palet	Kg x Palet	Dimensión Palet	PVP/ MI
B	0040203	ml OMEGA 17x30x20x0,8 3MTS	0,8	5	300	207	3,00x0,50x0,24	3,29
C	0040303	ml OMEGA 17x30x30x0,8 3MTS	0,8	5	300	226	3,00x0,60x0,24	3,64
B	0040413	ml OMEGA 22x40x20x0,8 3MTS	0,8	5	300	264	3,00x0,60x0,32	4,31



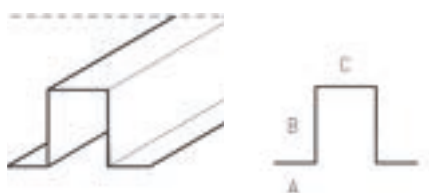
OMEGAS GALVANIZADAS DOBLAR CUBIERTAS

Tipo	Código	Descripción	Espesor	Ud x Paq.	Ml x Palet	Kg x Palet	Dimensión Palet	PVP/ MI
C	0045673	ml OMEGA 22x40x30x0,7 3MTS	0,7	5	300	248	3,00x0,80x0,35	4,07
C	0045873	ml OMEGA 22x40x40x0,7 3 MTS	0,7	5	300	220	3,00x0,96x0,35	4,35




OMEGAS LACADAS - FALSO TECHO

Tipo	Código	Descripción	Espesor	Ud x Paq.	Ml x Palet	Kg x Palet	Dimensión Palet	PVP/ MI
B	0042003	ml OMEGA 22x40x20x0,6 BCO 3MTS	0,6	10	450	307	3,00x0,70x0,38	4,96



colores Otros colores bajo consulta.



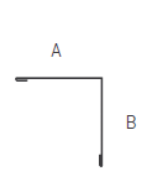
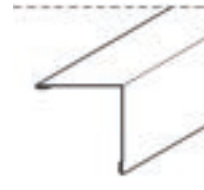
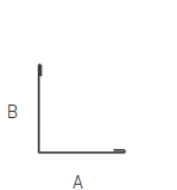
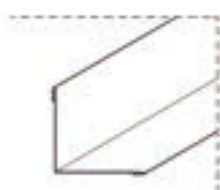
Blanco Pirineo 1006

rematería paneles cámaras



ANG. PIRINEO 1006

Tipo	Código	Descripción	a	b	Espesor	Ud x Paq.	MI x Palet	Kg x Palet	Dimensión Palet	PVP/ MI
B	PCA0050	mI ANGULAR 50x50 EXT PRE. 1006	50	50	0,6	10	1620	825	3,00x0,70x0,48	3,36
B	PCAI050	mI ANGULAR 50x50 INT PRE. 1006	50	50	0,6	10	1620	825	3,00x0,70x0,48	3,36
B	PCA100	mI ANGULAR 100x100 EXT PRE. 1006	100	100	0,6	10	960	941	3,00x0,70x0,40	6,03
C	PCA0140	mI ANGULAR 140x140 EXT PRE. 1006	140	140	0,6	10	720	814	3,00x0,70x0,45	8,09



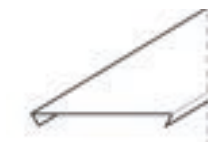
SOPORTE PANEL

Tipo	Código	Descripción	a	b	Longitud	Espesor	MI x Palet	Kg x Paq.	PVP/ MI
B	GSP1612	mI SOPORTE PANEL 4 MTS	160	12,5	4MTS	1,5	160	347	10,83



REVESTIMIENTO SOPORTE

Tipo	Código	Descripción	a	b	Longitud	Espesor	Ud x Paq.	MI x Palet	Kg x Palet	PVP/ MI
B	PRS1610	mI TAPA SOPORTE PRE 1006 4MTS	162	10	4MTS	0,6	6	576	502	6,28



PERF. U PIRINEO 1006

Tipo	Código	Descripción	a	b	c	Espesor	Ud x Paq.	MI x Palet	Kg x Palet	Dimensión Palet	PVP/ MI
B	PPU4040	mI U 40x42 EXT PREL. 1006 3ML	42	40	40	0,6	10	1200	638	3,00x0,90x0,48	3,38
B	PPU4060	mI U 40x62 EXT PREL. 1006 3ML	62	40	40	0,6	10	1200	732	3,00x0,90x0,54	4,08
B	PPU4080	mI U 40x82 EXT PREL. 1006 3ML	82	40	40	0,6	10	750	633	3,00x0,90x0,54	4,61
B	PPU4010	mI U 40x102 EXT PREL. 1006 3ML	102	40	40	0,6	10	600	532	3,00x0,90x0,59	5,31



PERFIL PLANO LACADO

Tipo	Código	Descripción	a	b	Espesor	Ud x Paq.	PVP/ MI
B	PCA0051	mI PERFIL PLANO LACADO 100	100	1,2	0,6	6	3,36
C	PCA0031	mI PERFIL PLANO LACADO 60	60	1,2	0,6	6	2,53